


ETUDE CHROMATIQUE

BATIMENTS SAFC

A SOCHAUX

Foyer AMAT
- 1 rue des Sablières



ETUDES DE COLORATION S.A.F.C :

Commune de SOCHAUX, Foyer AMAT

Principe de coloration, repérage des zones concernées (voir croquis explicatif ci-joint).

FACADES - (Avant/Arrière) :

- **Couleur A** : Fond de mur des façades.
Référence couleur A = F 5 IN


- **Couleur B** : Acrotère (voir dessin) et soubassement (y compris linteau en saillie au RCH)
Référence couleur B = F 2 IN

- **Couleur C** : Petit pignon séparatif et poteau RCH
Référence couleur C = F 58 N

- **Couleur D** : Filet en creux des pignons, poteau et plafond de l'entrée principale.
Référence couleur D = F 57 N

- **Couleur E** :
Référence couleur E : Tollens 000 - 14 259

Toutes les huisseries seront blanches, y compris celles entourant la porte d'entrée, sauf les portes du RCH qui seront de couleur E (entrée principale + portes arrière RCH).



Référence couleur :


Couleur A = F 51 N

Couleur B = F 21 N

Couleur C = F 58 N

Couleur D = F 57 N

Couleur E = 000 - 14259



- Façade Avant



- Façade Arrière



ETUDES DE COLORATION S.A.F.C :

Grand Pignons :

Fond de mur = couleur C avec filet couleur D

Soit C = F 58 N

D = F 57 N

- L'acrotère sera de couleur B = F 21N
- L'axe en défoncé, en continuité des fenêtres, sera en couleur D = F 57 N
- Les portes seront blanches.

(Cheminée non peinte)

- L'escalier sera traité en rouge (barreau et limon en axe)
- Réf. du rouge = 002-1 704 (Tollens).

