



Démographie

Portrait intercommunal

CC du Pays de Sancey-Belleherbe



septembre 2019

Agence de Développement et
d'Urbanisme du Pays de Montbéliard
8, avenue des Alliés - BP98407
25208 Montbéliard Cedex
www.adu-montbeliard.fr



Démographie

Population



5 488



37 948

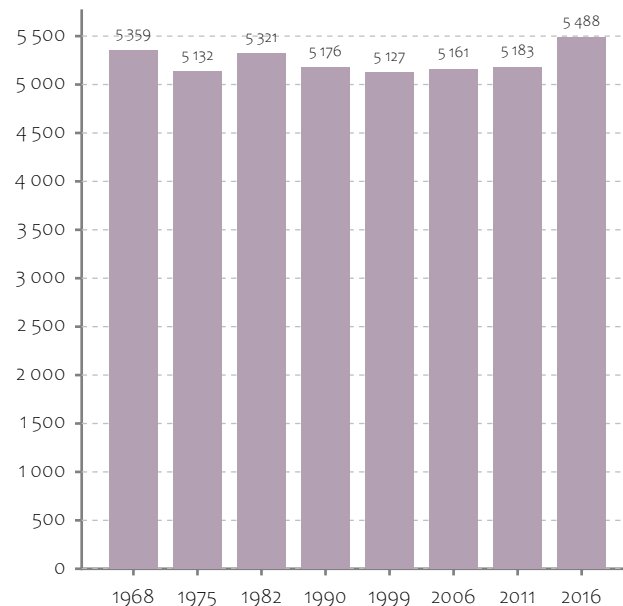


50.2 %



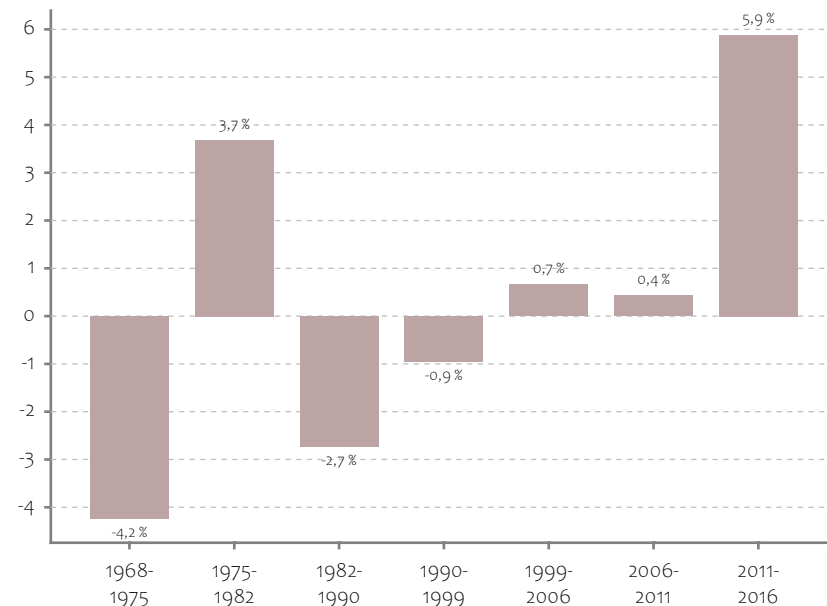
49.8 %

Évolution de la population intercommunale



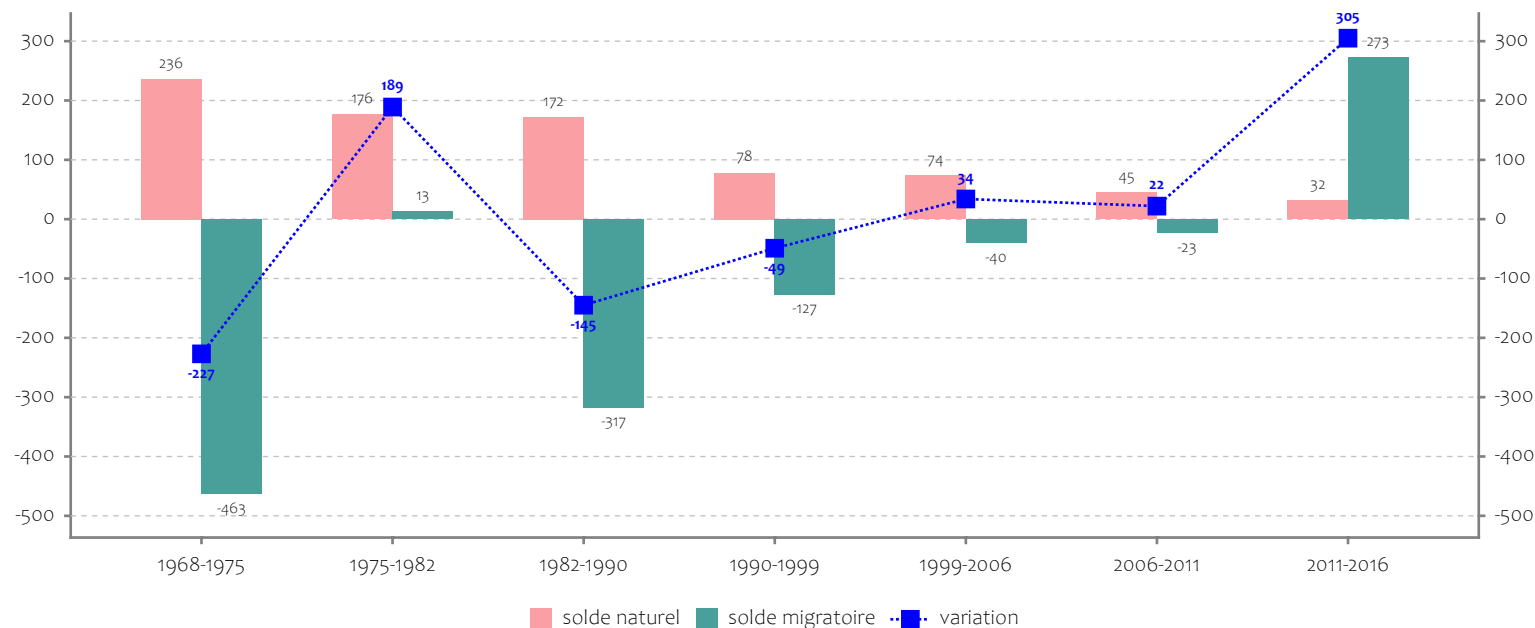
Source : Recensement de la population, INSEE

Variation relative de la population intercommunale



Source : Recensement de la population, INSEE

Évolution des soldes naturels et migratoires



Source : Recensement de la population, INSEE

Âge



- de 20 ans

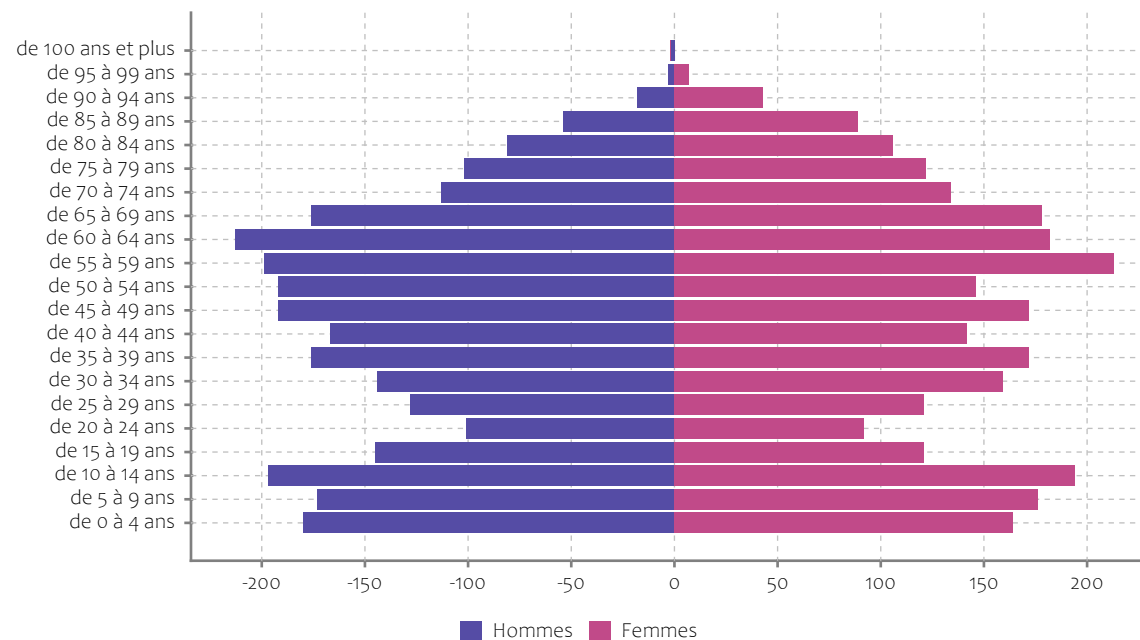
24.6 %



60 ans et plus

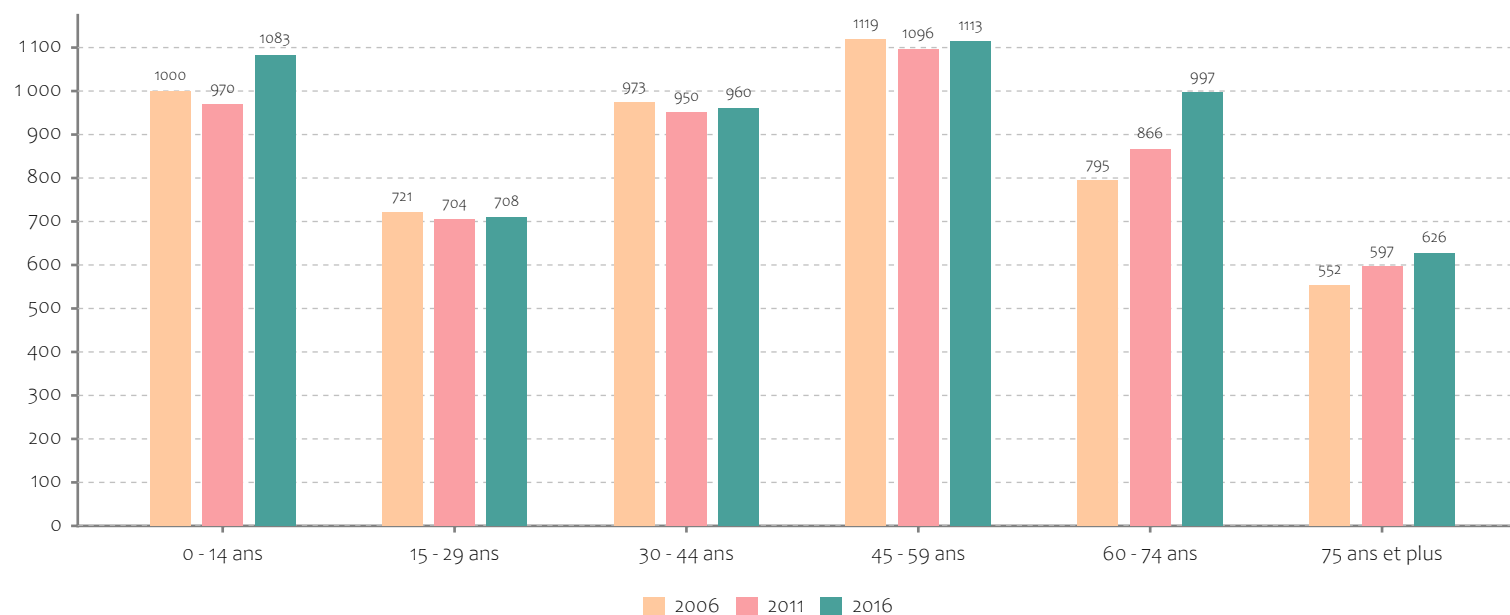
29.6 %

Pyramide des âges de la population intercommunale



Source : Recensement de la population, INSEE, 2016

Évolution de la structure de la population communale par âge (6 classes)



Source : Recensement de la population, INSEE



54

c'est le nombre de naissances dans l'intercommunalité



55

c'est le nombre de décès dans l'intercommunalité

Démographie

Âge

Définitions

Afin de faciliter la lecture des différents rapports, les indices sont calculés en base 100.

L'indice de jeunesse est le rapport entre la population de moins de 20 ans et celle des 60 ans et plus. Un indice proche de 100 indique que les moins de 20 ans et les 60 ans et plus sont présents dans à peu près les mêmes proportions sur le territoire ; plus l'indice est faible plus le rapport est favorable aux personnes âgées, plus il est élevé plus il est favorable aux jeunes.

Le taux de dépendance économique est le rapport entre la population des jeunes et des personnes âgées (moins de 20 ans et 60 ans et plus) et la population en âge de travailler (20 à 59 ans). Il est défavorable lorsqu'il est supérieur à 100 (ou « fort »), c'est-à-dire lorsqu'il y a davantage de jeunes et seniors que de personnes en âge de travailler.

Évolution de l'indice de jeunesse



Source : Recensement de la population, INSEE

CC du Pays de Sancey-Belleherbe

Évolution du taux de dépendance économique



Source : Recensement de la population, INSEE

Démographie

Ménages - Famille

Définitions

Un ménage, au sens du recensement de la population, désigne l'ensemble des personnes qui partagent la même résidence principale, sans que ces personnes ne soient nécessairement unies par des liens de parenté.

Remarque :

Les personnes vivant dans des habitations mobiles, les bateliers, les sans-abris et les personnes vivant en communauté (foyers de travailleurs, maisons de retraite, résidences universitaires, maisons de détention,...) sont considérées comme vivant hors ménage.



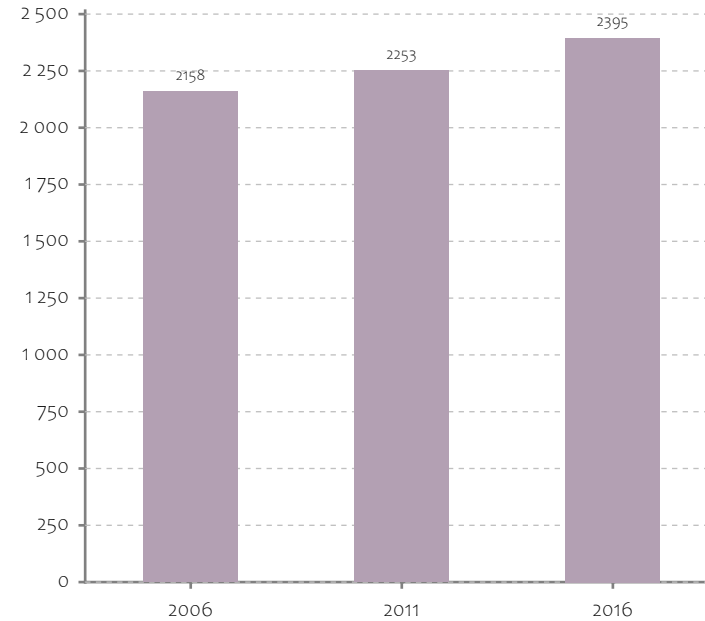
31,2 %

des ménages de l'intercommunalité sont constitués d'une seule personne

En France, ce taux est de **33,4 %**

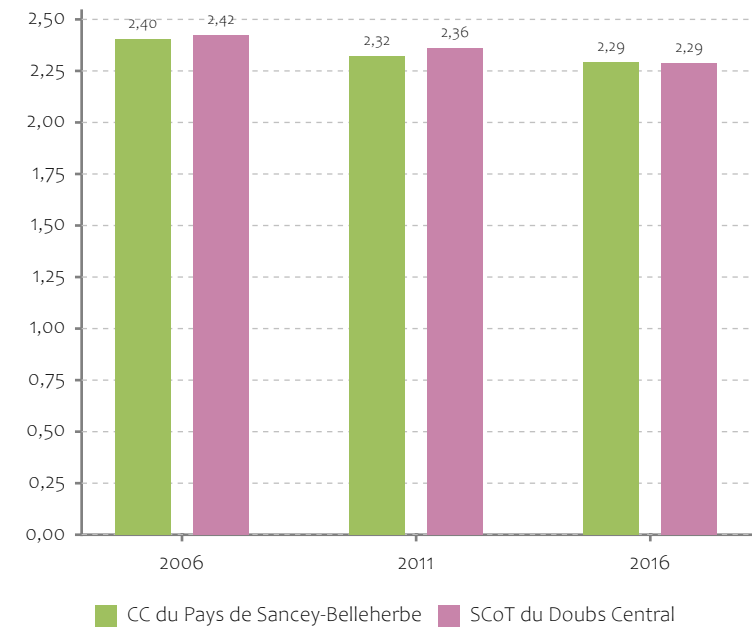
CC du Pays de Sancey-Belleherbe

Évolution du nombre de ménages de l'intercommunalité



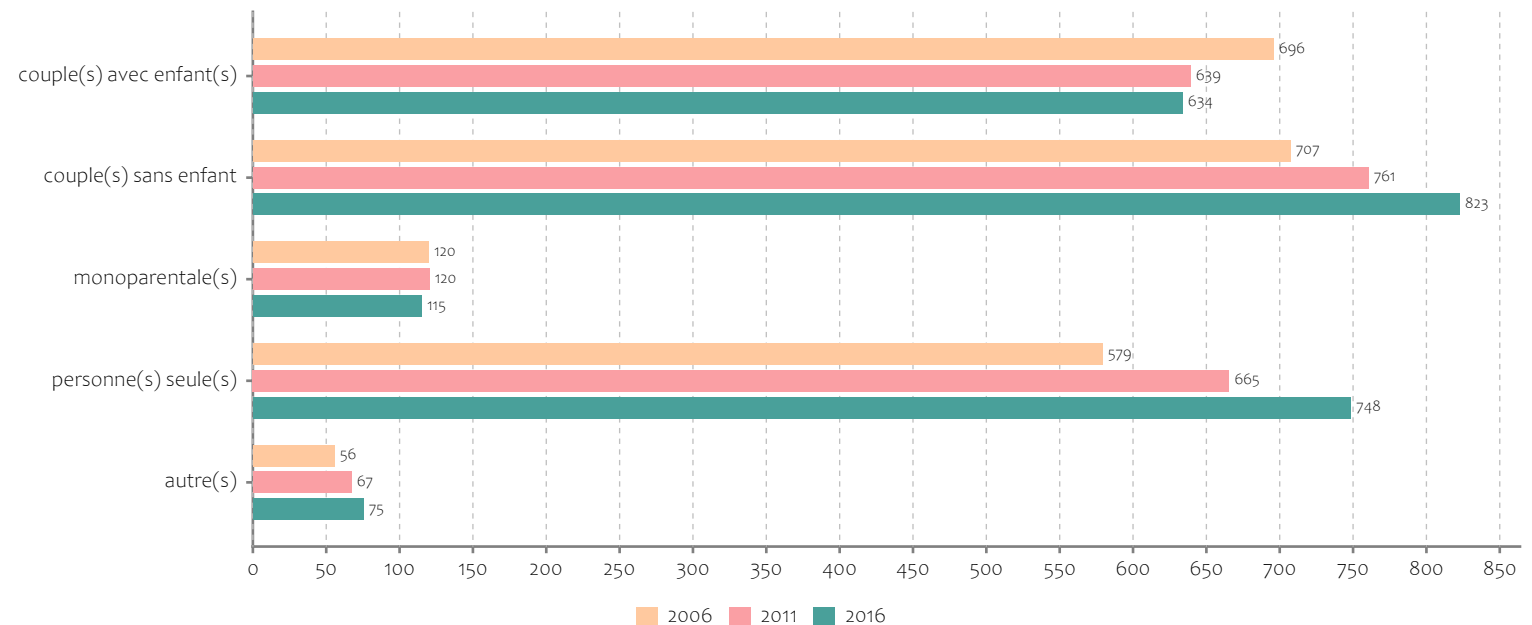
Source : Recensement de la population, INSEE

Évolution de la taille des ménages



Source : Recensement de la population, INSEE

Structure familiale des ménages de l'intercommunalité



Source : Recensement de la population, INSEE

Ménages - Famille



31,5 %

des personnes de 65 ans et plus de l'intercommunalité vivent seules

En France, ce taux est de **35,8 %**

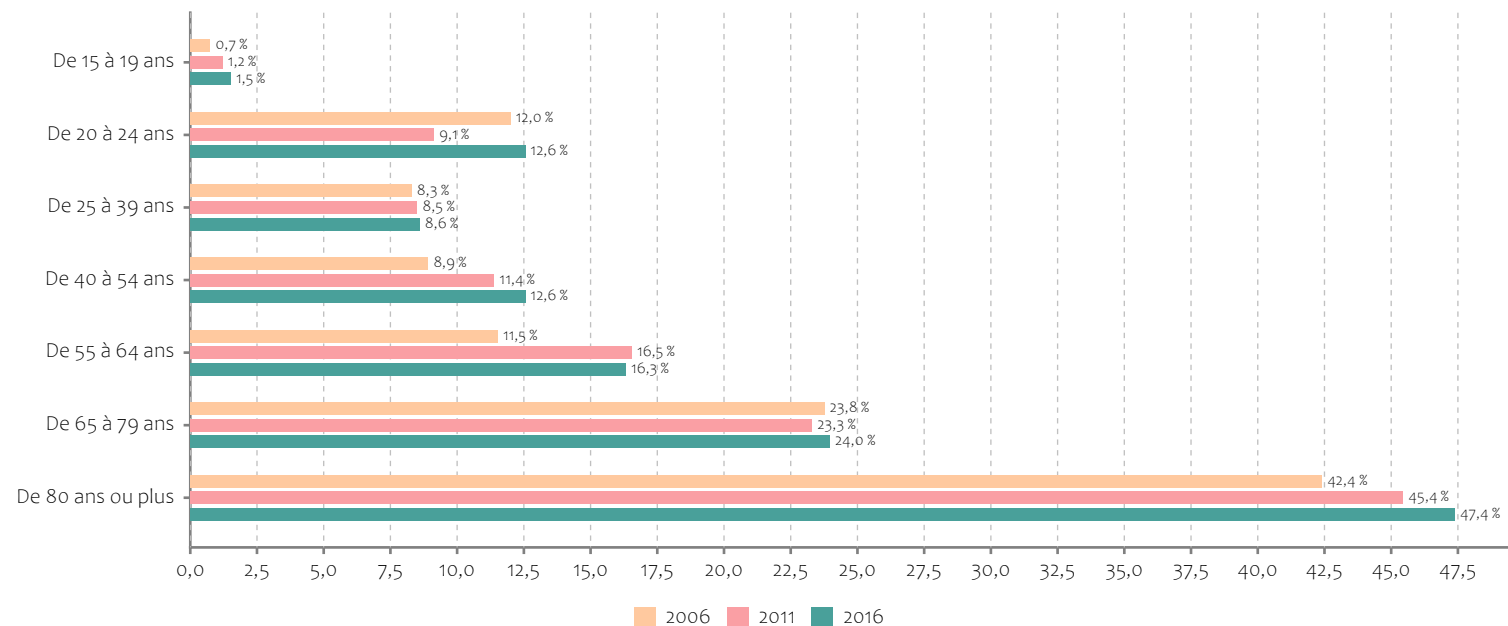
Définitions

Une famille est la partie d'un ménage comprenant au moins deux personnes et constituée :

- soit d'un couple vivant au sein du ménage, avec le cas échéant son ou ses enfant(s) appartenant au même ménage ;
- soit d'un adulte avec son ou ses enfant(s) appartenant au même ménage.

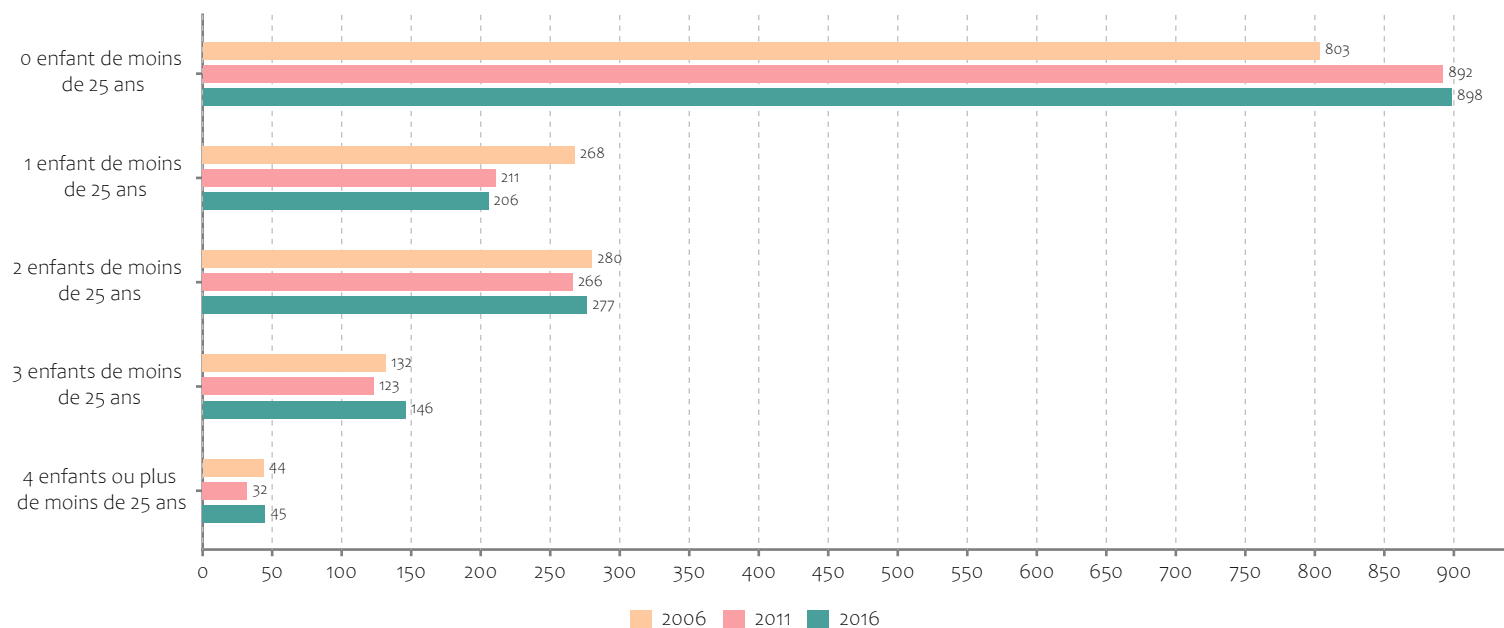
Pour qu'une personne soit enfant d'une famille, elle doit être célibataire et ne pas avoir de conjoint ou d'enfant faisant partie du même ménage.

Part des personnes vivant seules dans l'intercommunalité par tranche d'âge



Source : Recensement de la population, INSEE

Évolution du nombre de familles de l'intercommunalité par nombre d'enfants



Source : Recensement de la population, INSEE

Diplôme - Formation

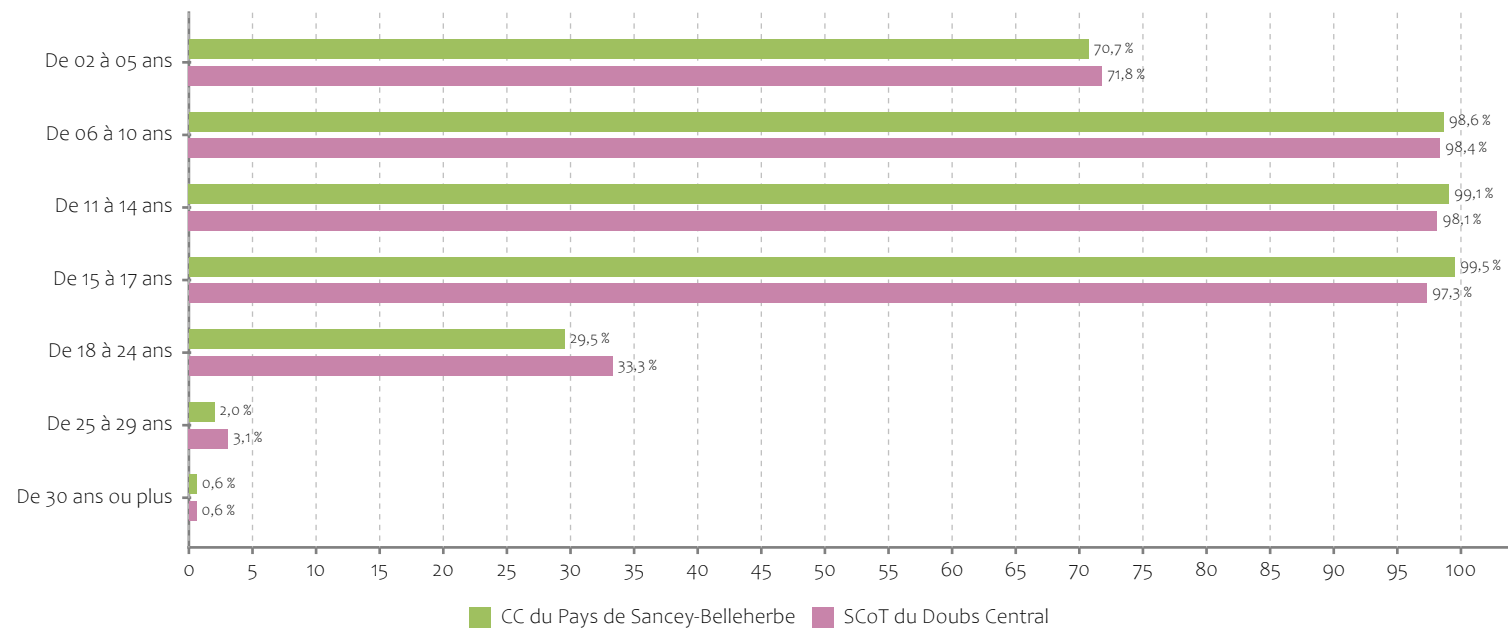


29,5 %

des 18-24 ans de l'intercommunalité sont scolarisés

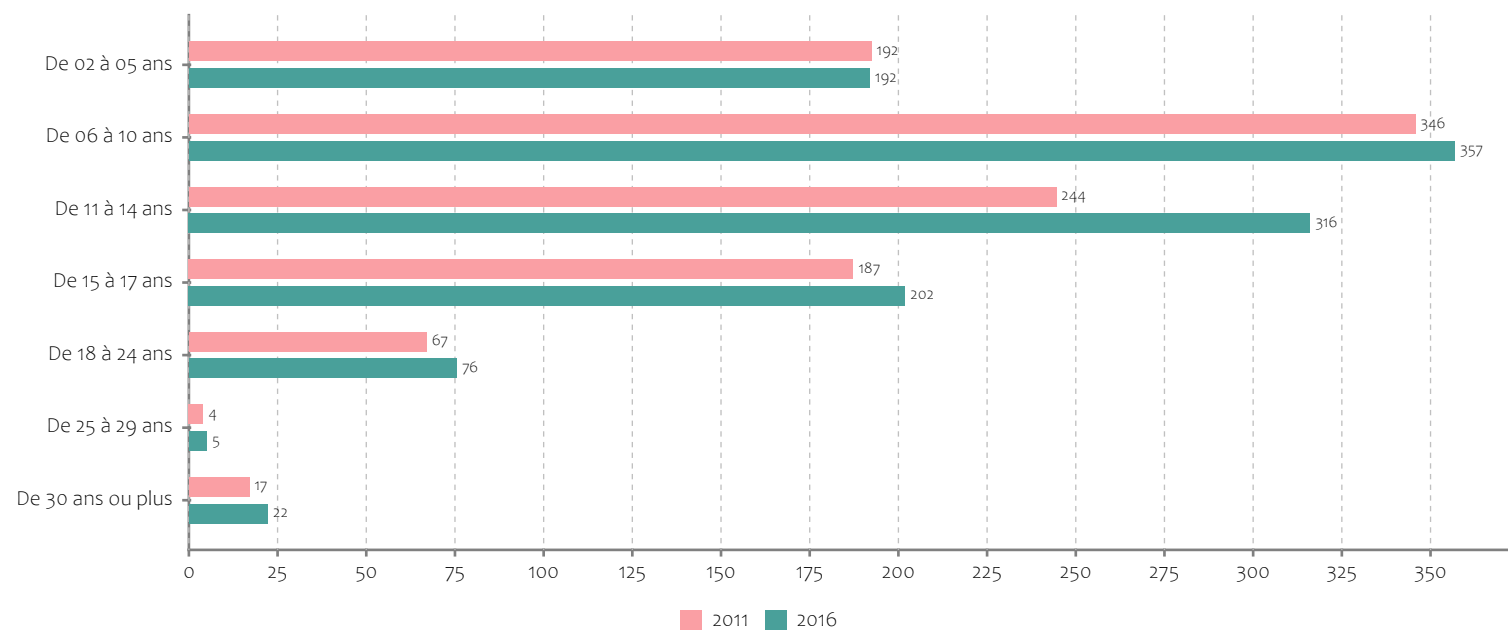
En France, ce taux est de **52,3 %**

Taux de scolarisation selon l'âge



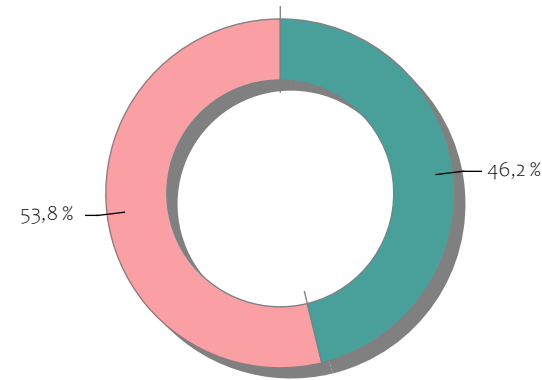
Source : Recensement de la population, INSEE, 2016

Évolution du nombre de personnes scolarisées de l'intercommunalité



Source : Recensement de la population, INSEE, 2016

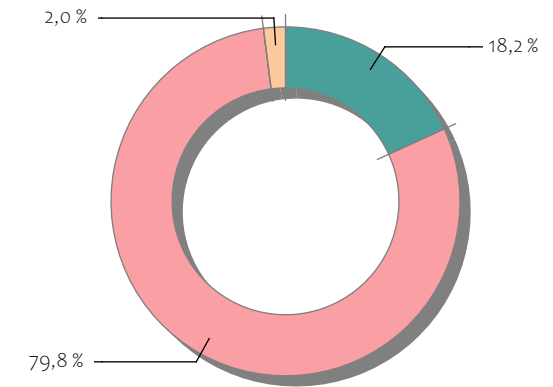
Lieu de scolarisation des 2-10 ans



- Dans la commune de résidence actuelle
- Dans une autre commune du département de résidence

Source : Recensement de la population, INSEE, 2016

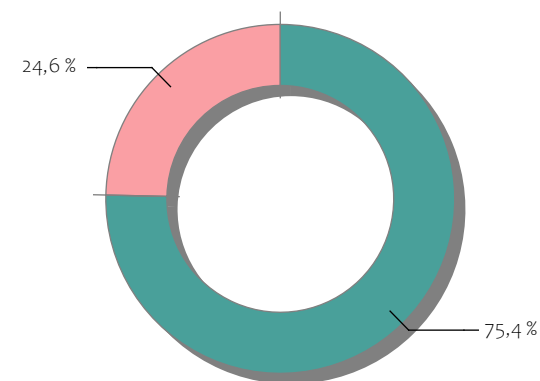
Lieu de scolarisation des 11-17 ans



- Dans la commune de résidence actuelle
- Dans une autre commune du département de résidence
- En dehors du département de résidence

Source : Recensement de la population, INSEE, 2016

Lieu de scolarisation des 18-24 ans



- Dans une autre commune du département de résidence
- En dehors du département de résidence

Source : Recensement de la population, INSEE, 2016

Diplôme - Formation

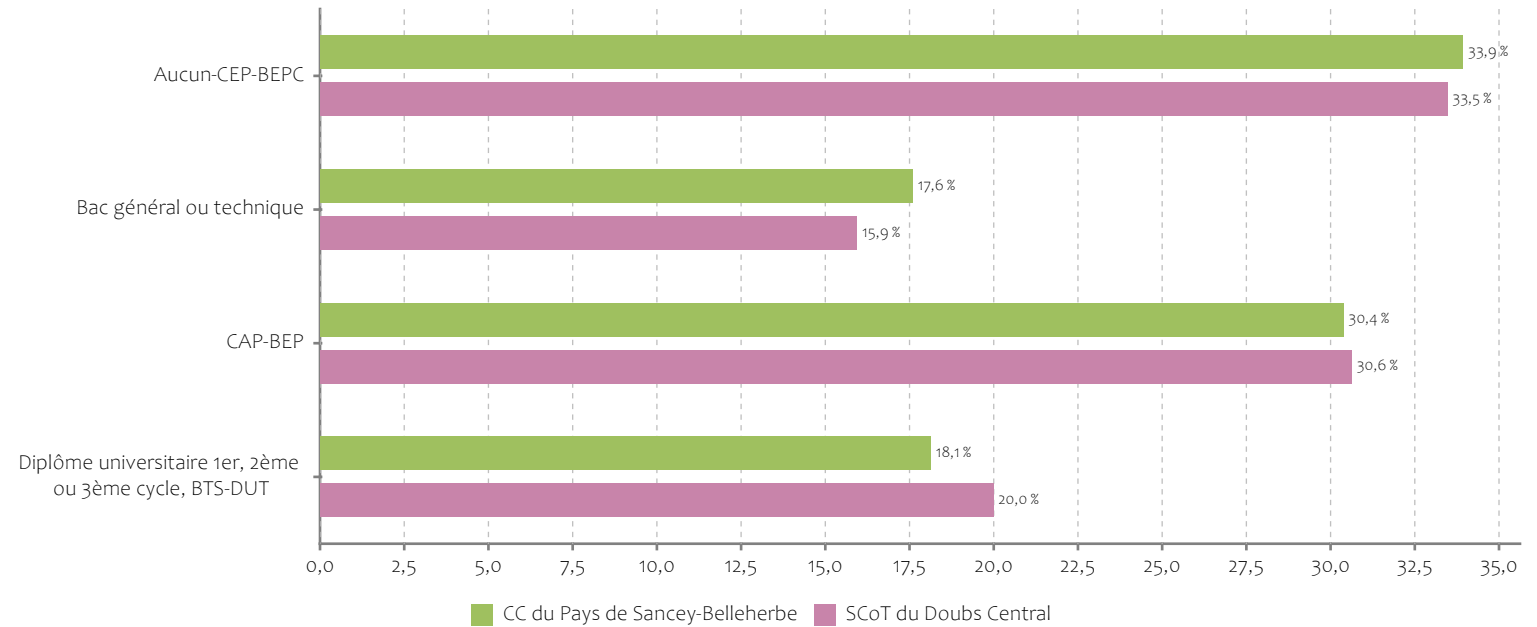


18,1 %

des personnes non scolarisées de l'intercommunalité ont un diplôme universitaire

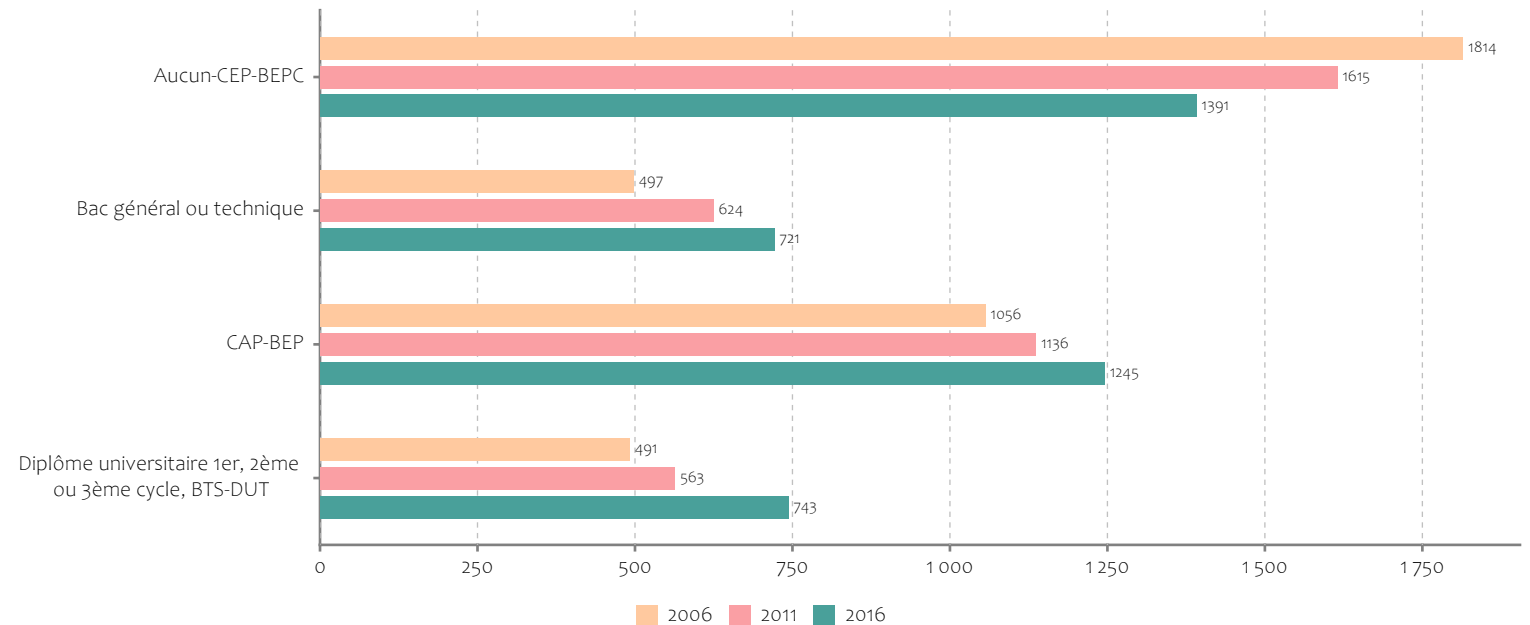
En France, ce taux est de **29,1 %**

Diplôme le plus élevé de la population non scolarisée de 15 ans ou plus



Source : Recensement de la population, INSEE, 2016

Évolution du nombre de personnes de 15 ans ou plus ayant obtenu un diplôme



Source : Recensement de la population, INSEE 9

Nouveaux arrivants en 2016



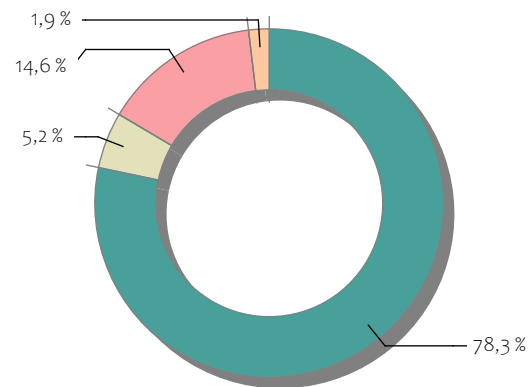
276

nouveaux arrivants sur l'intercommunalité

Définitions

Les personnes qui résident « Hors logement ordinaire » sont des personnes vivant dans des logements de communautés, mobiles (caravanes, péniches) ou sans abris. Les logements de communautés se distinguent des logements ordinaires par une offre de services supplémentaires et par un mode de vie commun des habitants (communautés religieuses, maisons de retraite, prisons, foyers ou résidences sociales, caserne militaire, etc.)

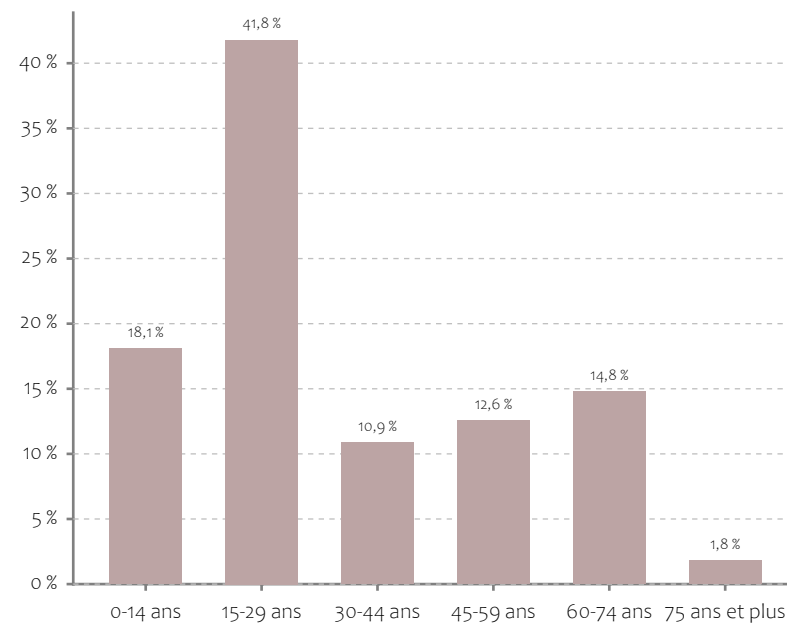
Origine des nouveaux arrivants de l'intercommunalité



● D'une autre commune du département
 ● D'un autre département de la région
 ● D'une autre région
 ● De l'étranger

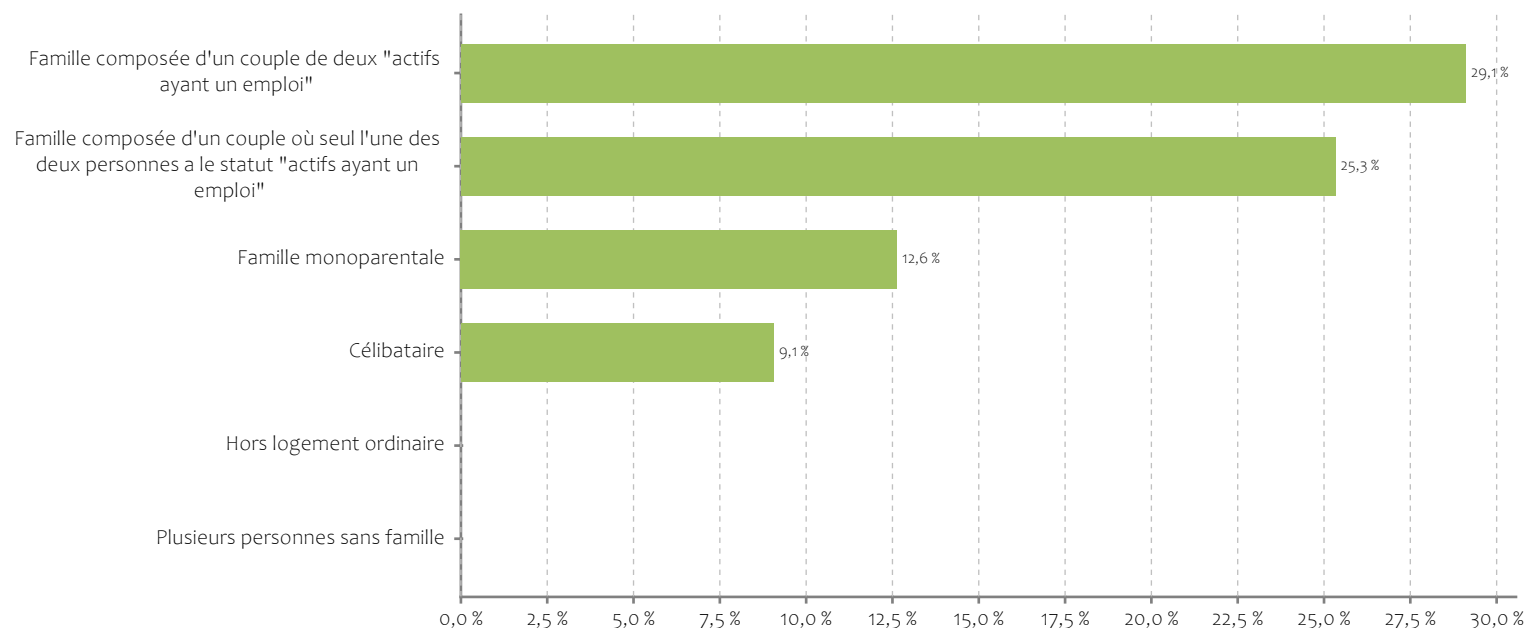
Source : Recensement de la population - Migration résidentielle, INSEE, 2016

Âge des nouveaux arrivants de l'intercommunalité



Source : Recensement de la population - Migration résidentielle, INSEE, 2016

Les nouveaux arrivants de l'intercommunalité par structure familiale



Source : Recensement de la population - Migration résidentielle, INSEE, 2016

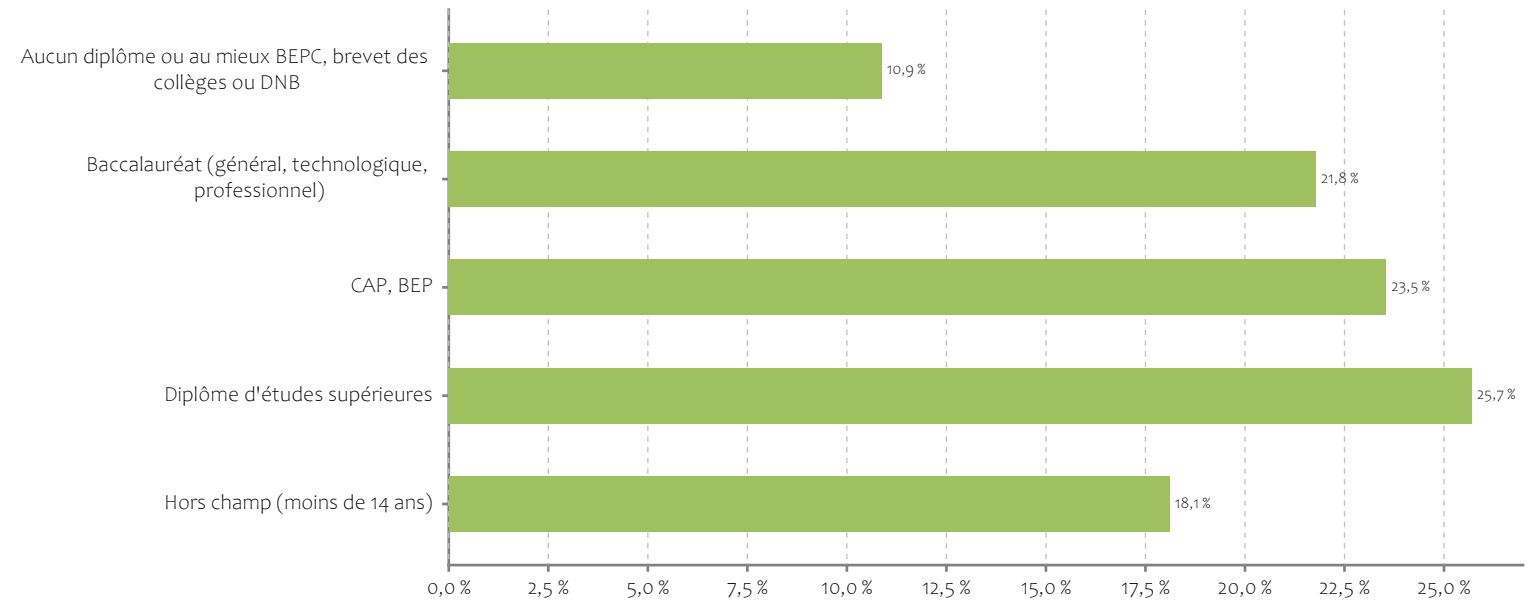
Nouveaux arrivants en 2016

Méthodes

Les indicateurs sur les nouveaux arrivants sont issus du traitement du fichier détail « Migrations résidentielles des individus ». Ce fichier propose un ensemble de variables sur les individus et les ménages sur le thème des migrations entre lieux de résidence actuelle et antérieure.

Il s'appuie sur la question concernant le lieu de résidence 1 an auparavant de l'enquête annuelle de recensement. Chaque enregistrement du fichier correspond à un individu décrit selon sa résidence actuelle et sa résidence antérieure, ses principales caractéristiques sociodémographiques, ainsi que celles du ménage auquel il appartient.

Les nouveaux arrivants par niveau de diplôme le plus élevé obtenu



Source : Recensement de la population - Migration résidentielle, INSEE, 2016

Démographie

Le niveau de vie des ménages



24 415 €

c'est le revenu moyen par foyer fiscal de l'intercommunalité

24 104 €

c'est le revenu moyen par foyer fiscal du SCoT du Doubs Central

En France, ce revenu est de **27172 €**

Source : Direction Générale des Finances Publiques, 2018



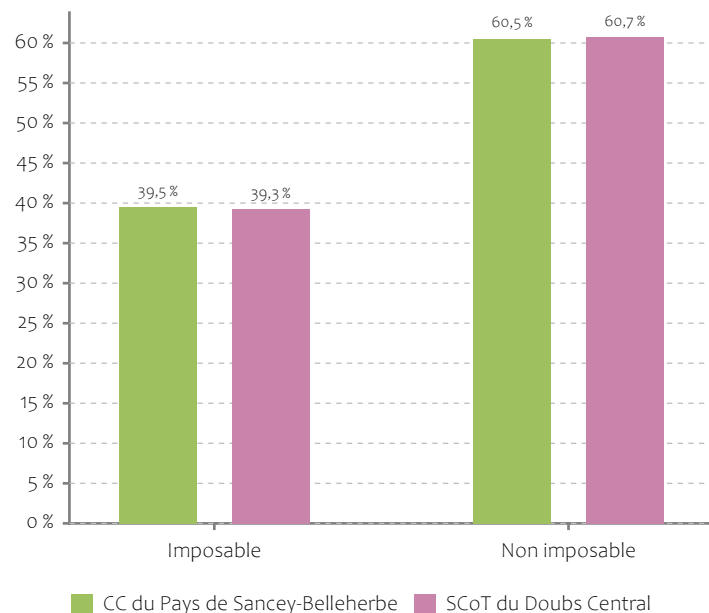
20 353 €

c'est le revenu médian des foyers fiscaux de l'intercommunalité

La base Filosofi intègre les nouvelles limites administratives des intercommunalités qu'à partir du millésime 2016.

Source : base Filosofi, 2016

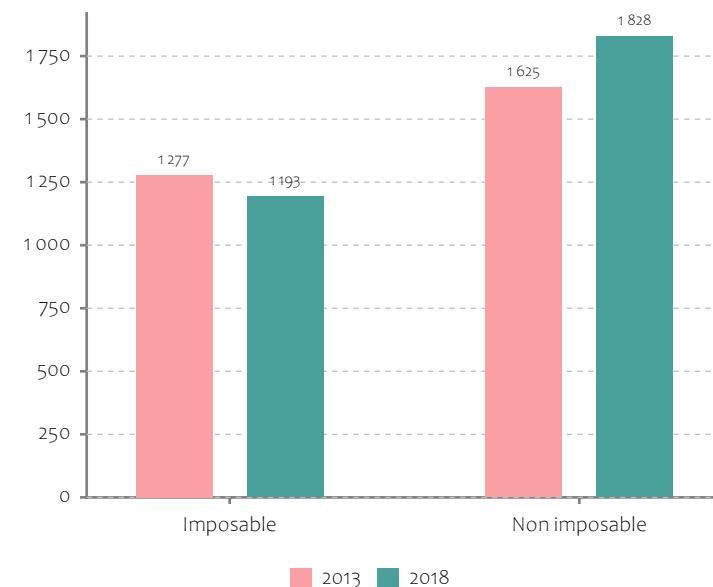
Répartition des foyers fiscaux



Source : Direction Générale des Finances Publiques, 2018

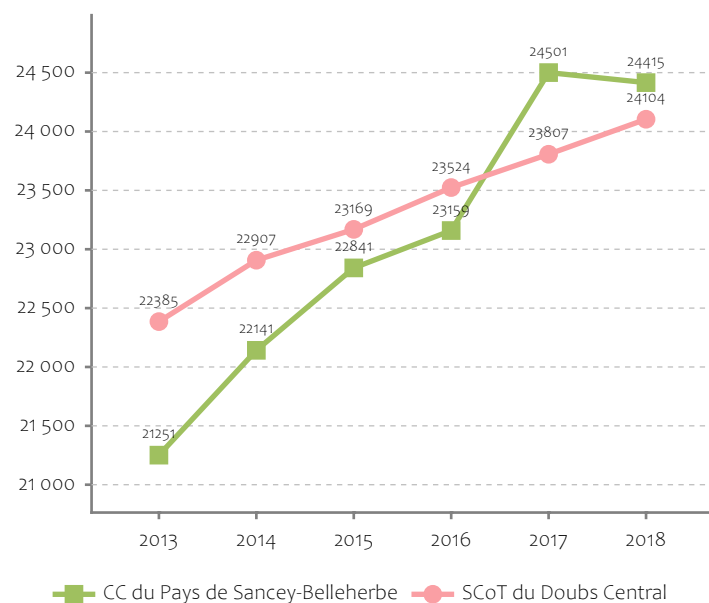
CC du Pays de Sancey-Belleherbe

Évolution du nombre de foyers fiscaux de l'intercommunalité



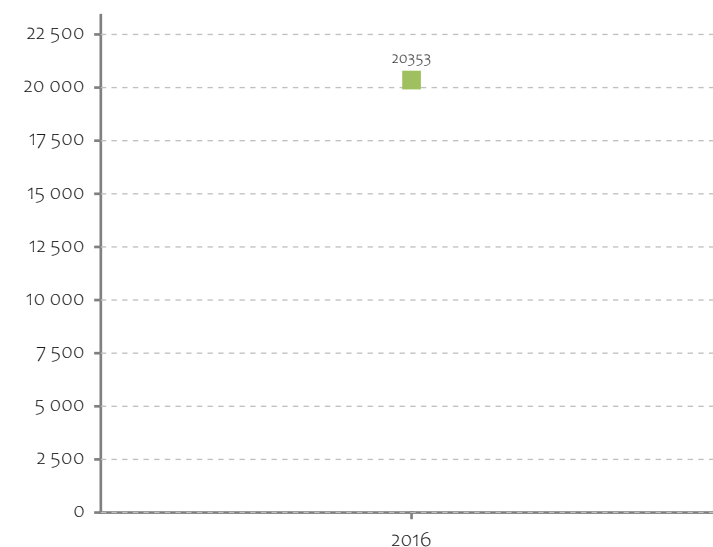
Source : Direction Générale des Finances Publiques

Évolution du revenu moyen par foyer fiscal



Source : Direction Générale des Finances Publiques

Évolution du revenu médian des foyers fiscaux



Source : base Filosofi

Démographie

Le niveau de vie des ménages

Définitions

Le 1er décile est le salaire au-dessous duquel se situent 10 % des revenus.

Le 9ème décile est le salaire au-dessous duquel se situent 90% des revenus.

Le rapport interdécile est le rapport entre le 9ème décile et le 1er décile. Il mesure combien de fois le moins riche des 10 % des plus riches reçoit ce dont le moins pauvre des 10% des plus pauvres dispose.



13

foyers allocataires CAF au RSA dans l'intercommunalité



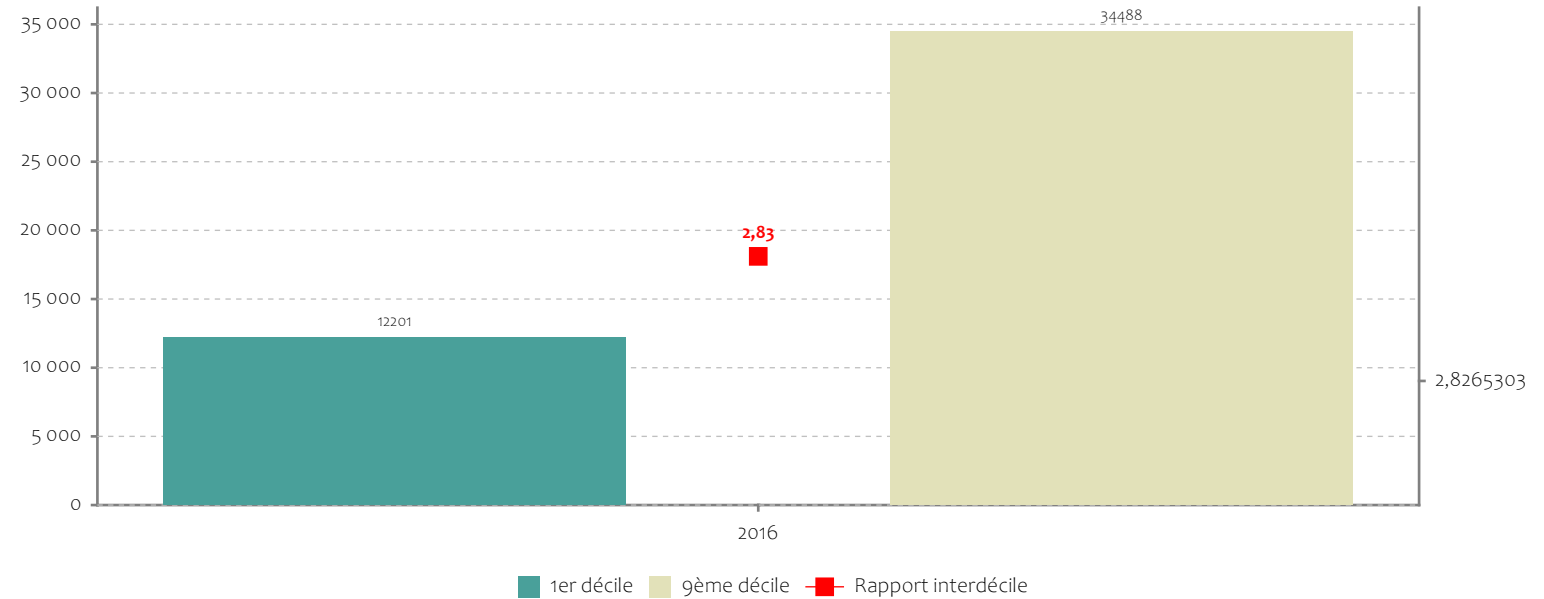
350

foyers allocataires CAF au RSA dans le SCoT du Doubs Central

Source : CAF, 2017

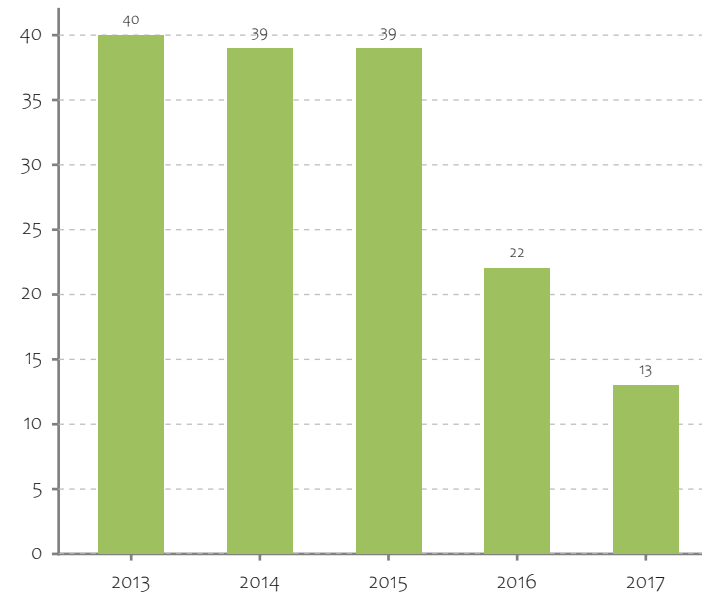
CC du Pays de Sancey-Belleherbe

Évolution de la décomposition des revenus des foyers fiscaux de l'intercommunalité



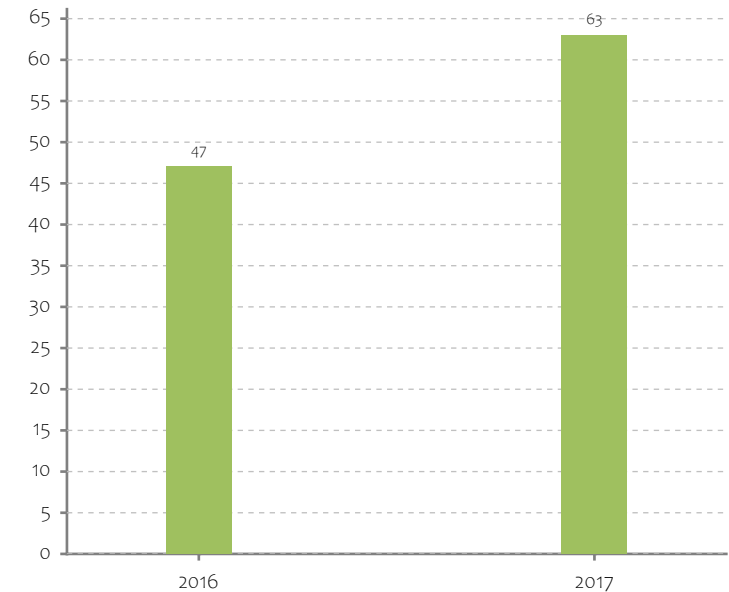
Source : base Filosofi

Évolution du nombre de foyers allocataires CAF de l'intercommunalité au RSA



Source : CAF

Évolution du nombre de foyers allocataires de l'intercommunalité percevant la prime d'activité



Source : CAF

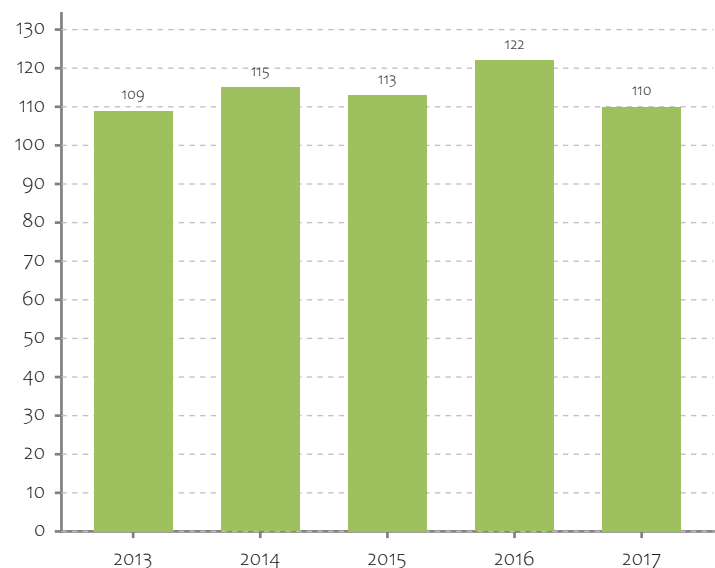
Le niveau de vie des ménages

Définitions

Les foyers allocataires à bas revenus sont les foyers non étudiants et âgés de moins de 65 ans pour lesquels le revenu est inférieur au seuil de bas revenus. Ce dernier est déterminé et révisé annuellement par l'INSEE.

La dépendance aux prestations sociales est calculée pour les foyers dont les ressources sont connues, hors étudiants et personnes de plus de 65 ans.

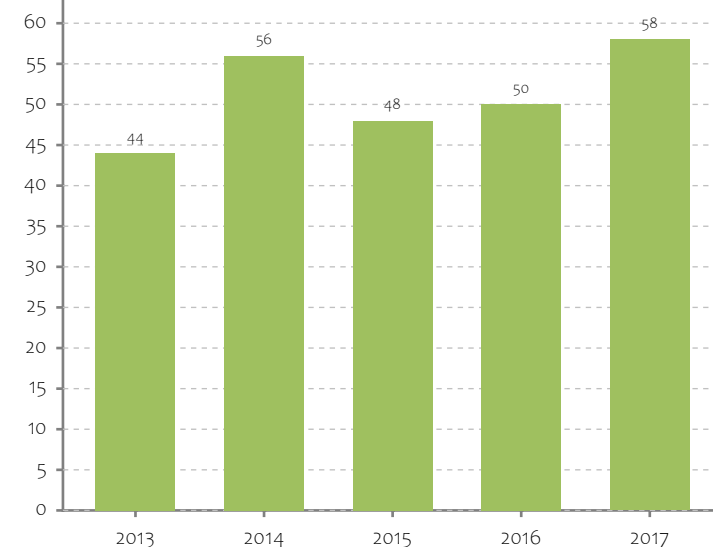
Évolution du nombre de foyers allocataires de l'intercommunalité CAF à bas revenus



Source : CAF

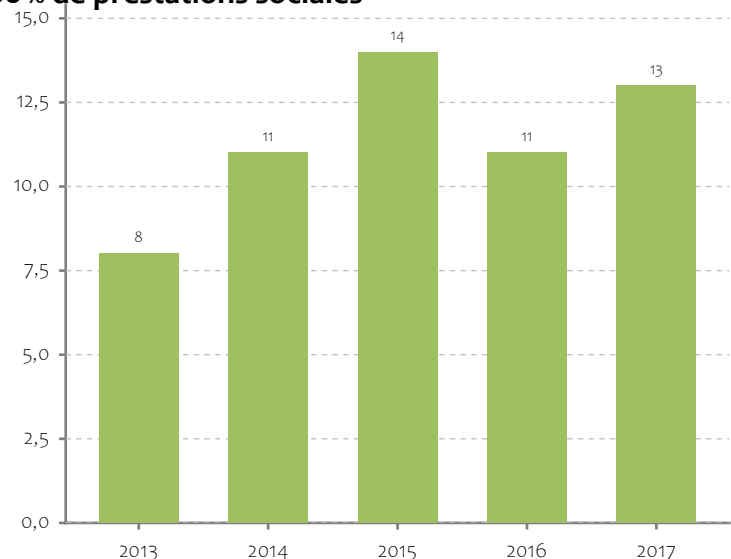
CC du Pays de Sancey-Belleherbe

Évolution du nombre de foyers allocataires CAF de l'intercommunalité dont le revenu est constitué à 50 % et plus de prestations sociales



Source : CAF

Évolution du nombre de foyers allocataires de l'intercommunalité CAF dont le revenu est constitué à 100 % de prestations sociales



Source : CAF