

## Portrait communal

# Goux-lès-Dambelin

## Population



285



139 989

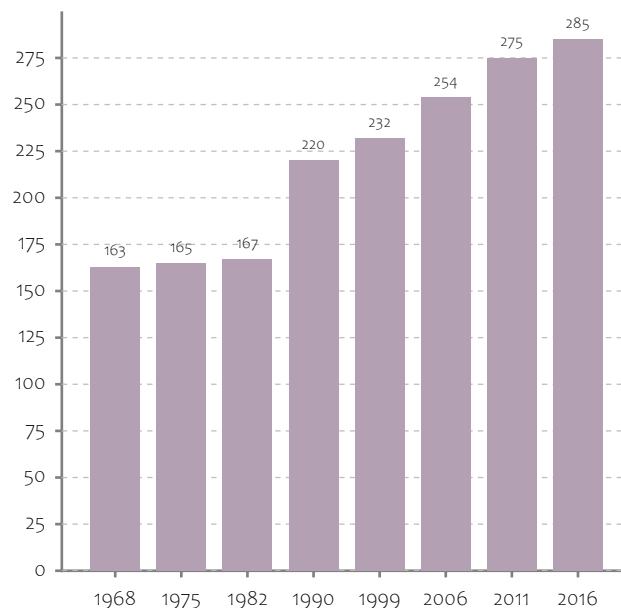


51.9 %



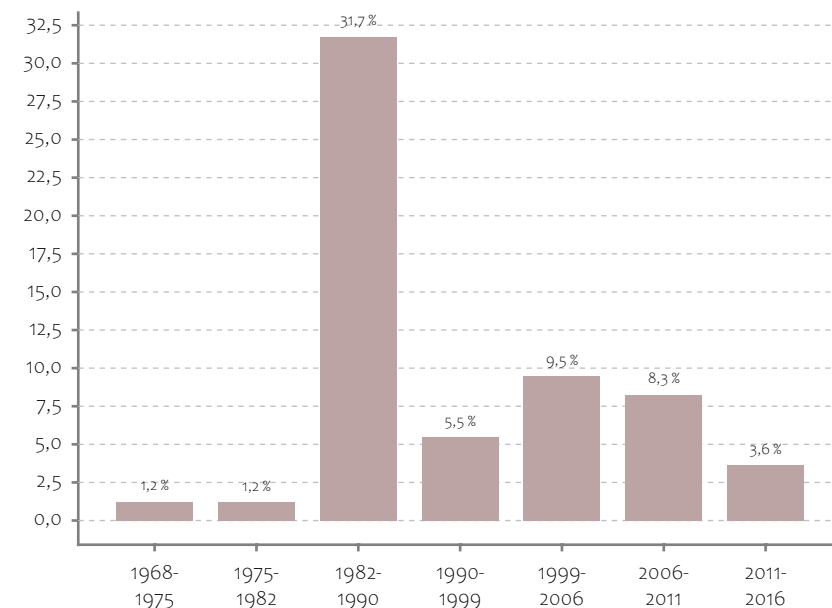
48.1 %

## Évolution de la population communale



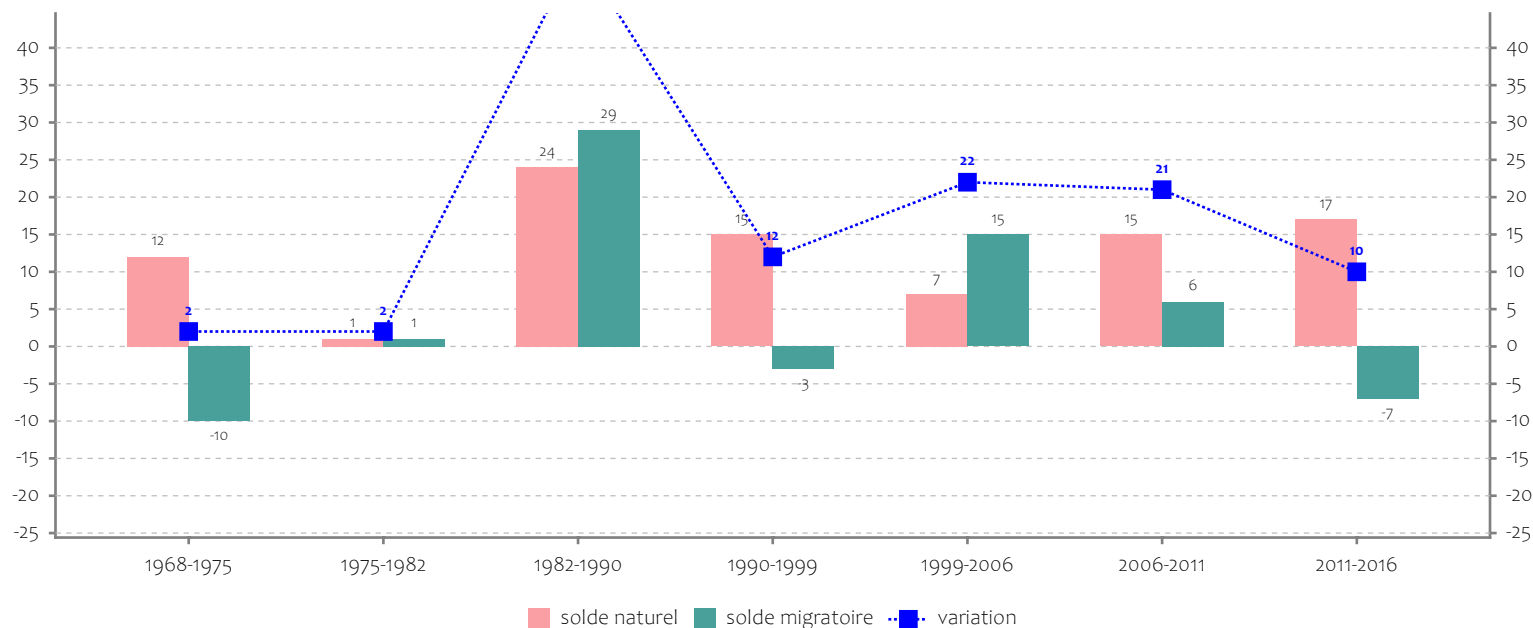
Source : Recensement de la population, INSEE

## Variation relative de la population communale (en %)



Source : Recensement de la population, INSEE

## Évolution des soldes naturels et migratoires



Source : Recensement de la population, INSEE

## Âge



- de 20 ans

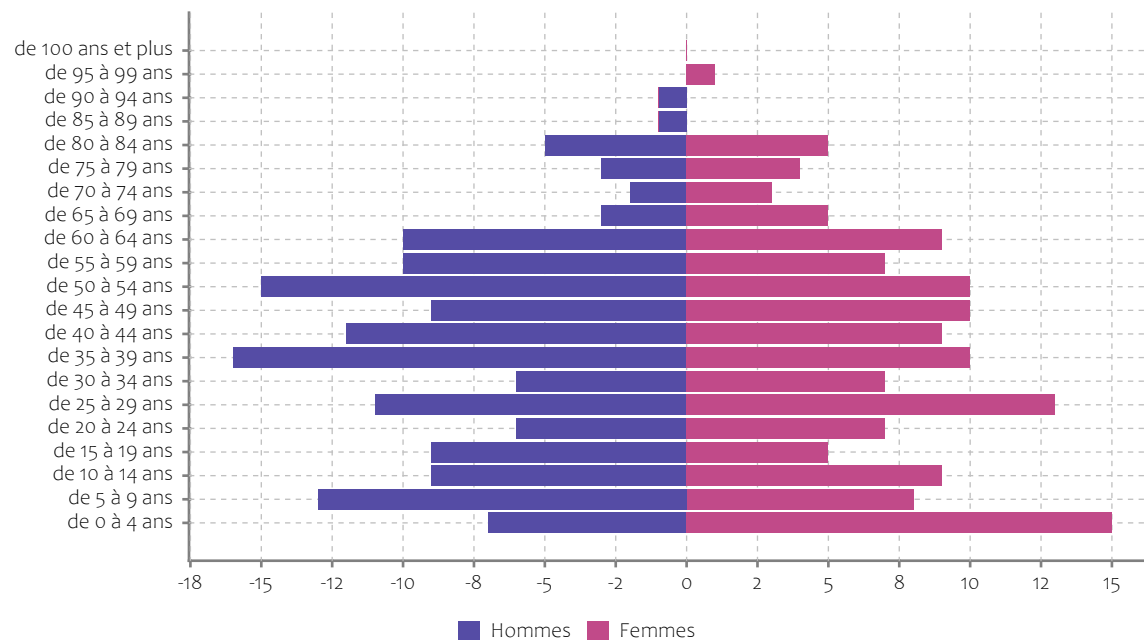
26.3 %



60 ans et plus

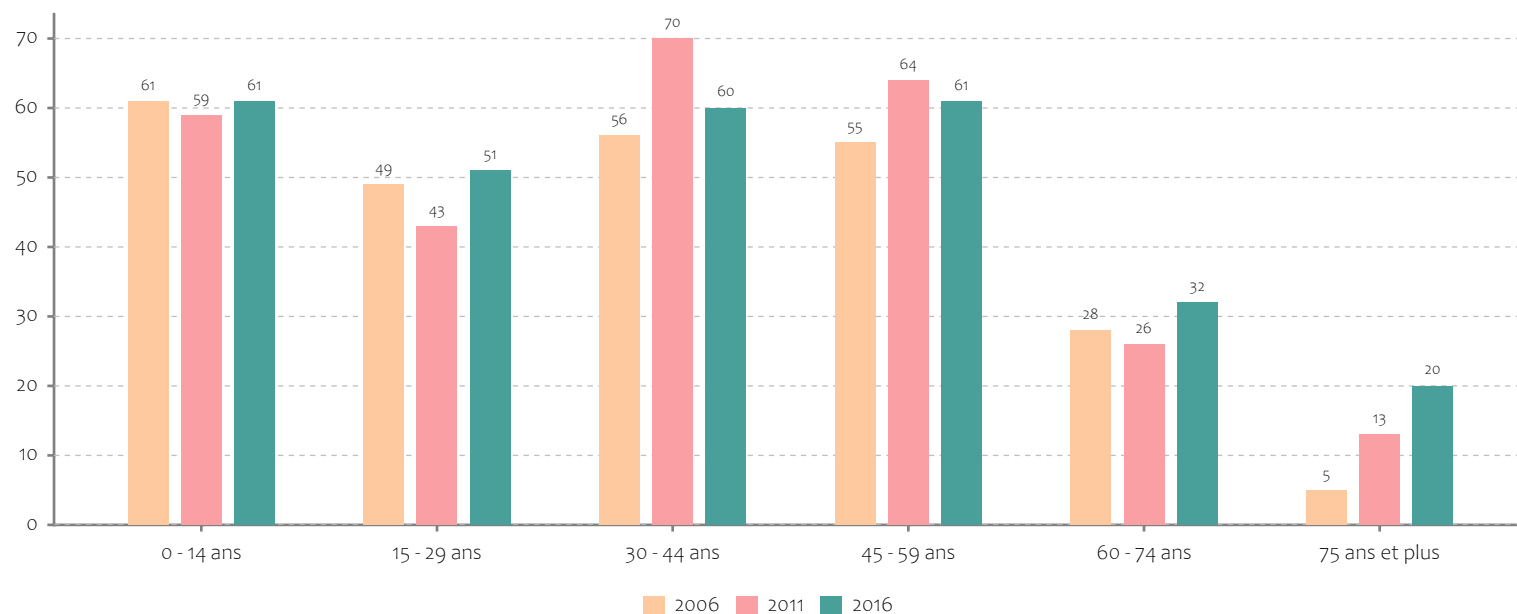
18.2 %

## Pyramide des âges de la population communale



Source : Recensement de la population, INSEE, 2016

## Évolution de la structure de la population communale par âge (6 classes)



Source : Recensement de la population, INSEE

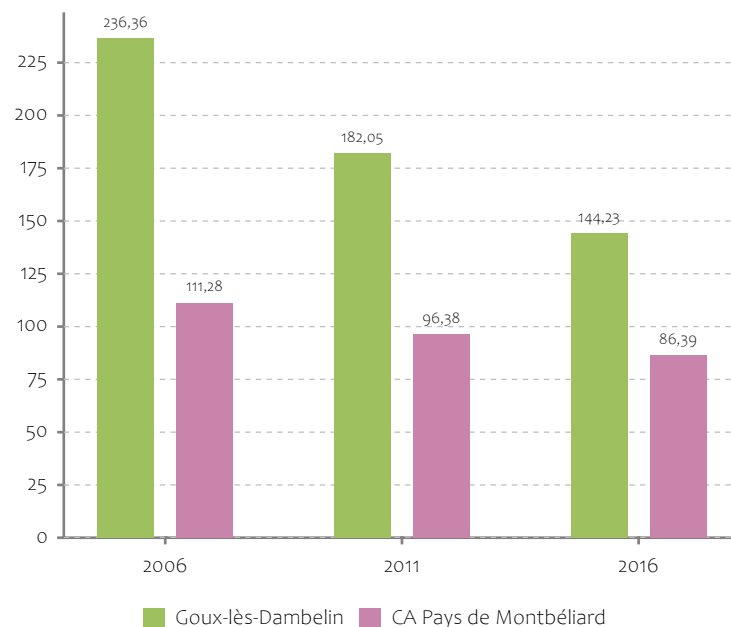
### Définitions

Afin de faciliter la lecture des différents rapports, les indices sont calculés en base 100.

L'indice de jeunesse est le rapport entre la population de moins de 20 ans et celle des 60 ans et plus. Un indice proche de 100 indique que les moins de 20 ans et les 60 ans et plus sont présents dans à peu près les mêmes proportions sur le territoire ; plus l'indice est faible plus le rapport est favorable aux personnes âgées, plus il est élevé plus il est favorable aux jeunes.

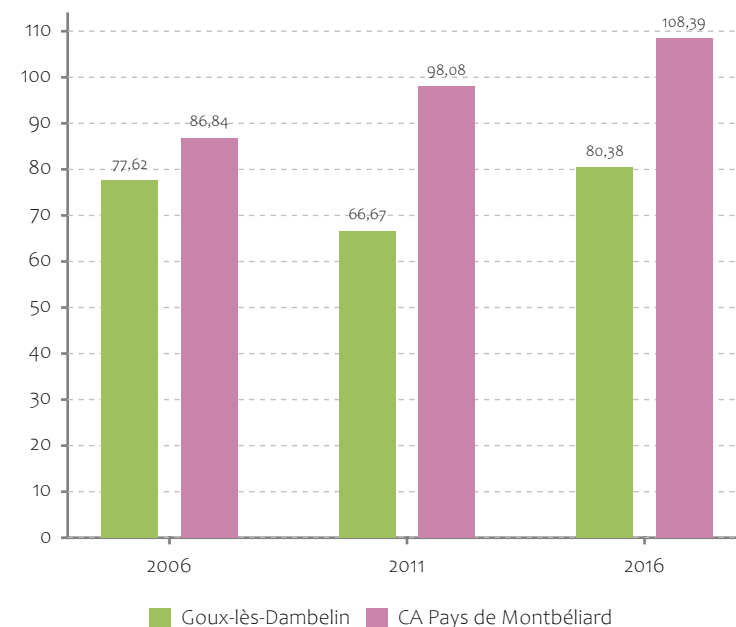
Le taux de dépendance économique est le rapport entre la population des jeunes et des personnes âgées (moins de 20 ans et 60 ans et plus) et la population en âge de travailler (20 à 59 ans). Il est défavorable lorsqu'il est supérieur à 100 (ou « fort »), c'est-à-dire lorsqu'il y a davantage de jeunes et seniors que de personnes en âge de travailler.

### Évolution de l'indice de jeunesse



Source : Recensement de la population, INSEE

### Évolution du taux de dépendance économique



Source : Recensement de la population, INSEE

## Ménages - Famille

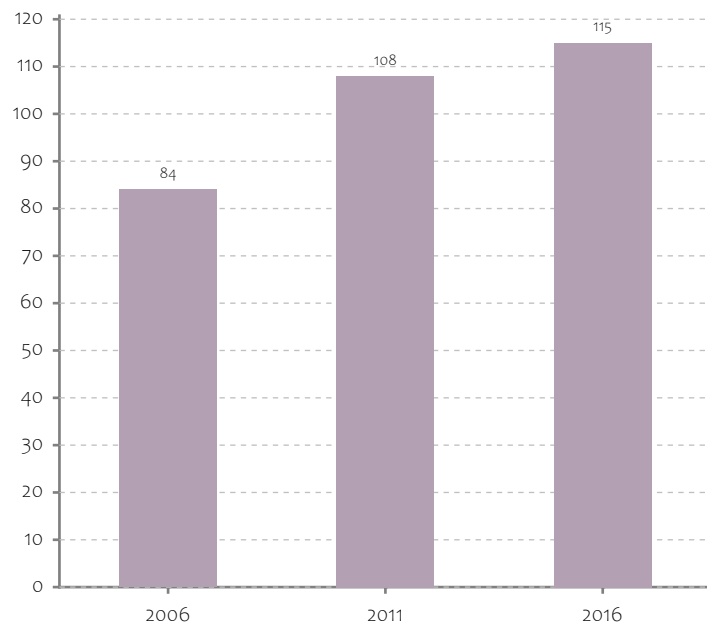
### Définitions

Un ménage, au sens du recensement de la population, désigne l'ensemble des personnes qui partagent la même résidence principale, sans que ces personnes ne soient nécessairement unies par des liens de parenté.

#### Remarque :

Les personnes vivant dans des habitations mobiles, les bateliers, les sans-abris et les personnes vivant en communauté (foyers de travailleurs, maisons de retraite, résidences universitaires, maisons de détention,...) sont considérées comme vivant hors ménage.

### Évolution du nombre de ménages de la commune



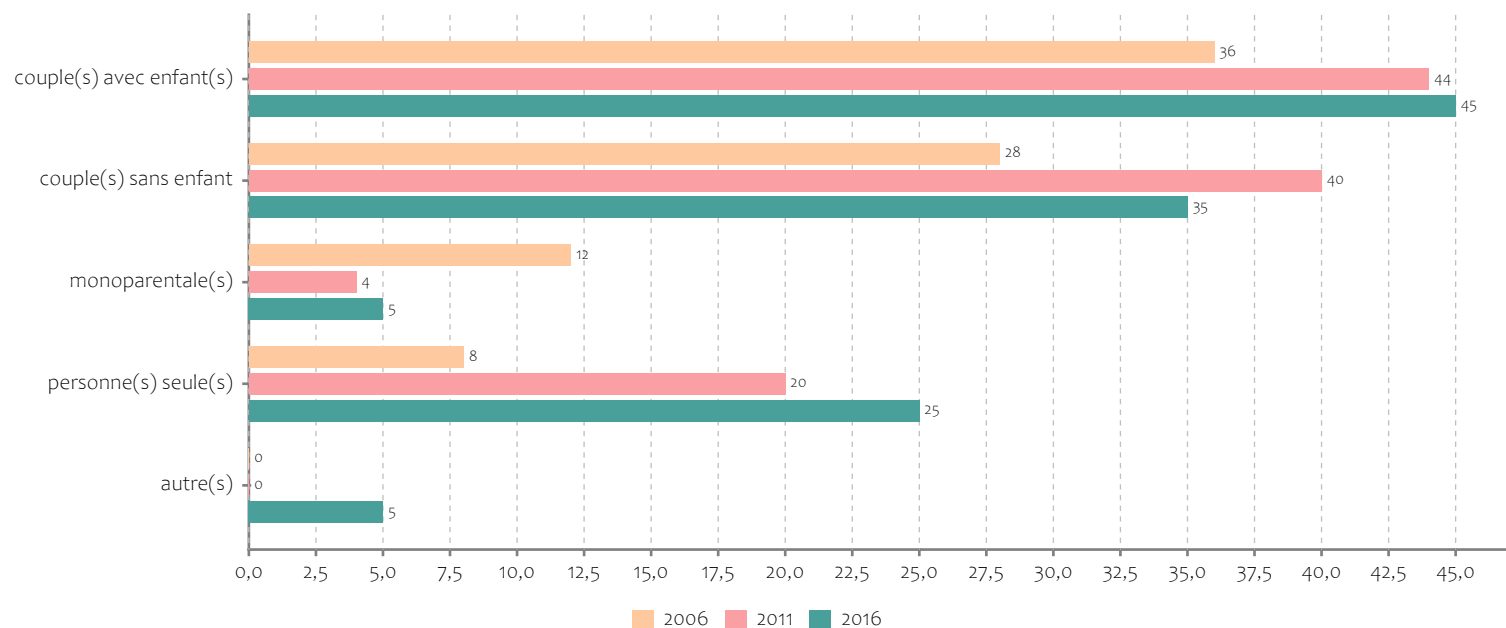
Source : Recensement de la population, INSEE

### Évolution de la taille des ménages



Source : Recensement de la population, INSEE

### Structure familiale des ménages de la commune



Source : Recensement de la population, INSEE



## 21,7 %

des ménages de la commune sont constitués d'une seule personne

En France, ce taux est de 33,4 %

## Ménages - Famille

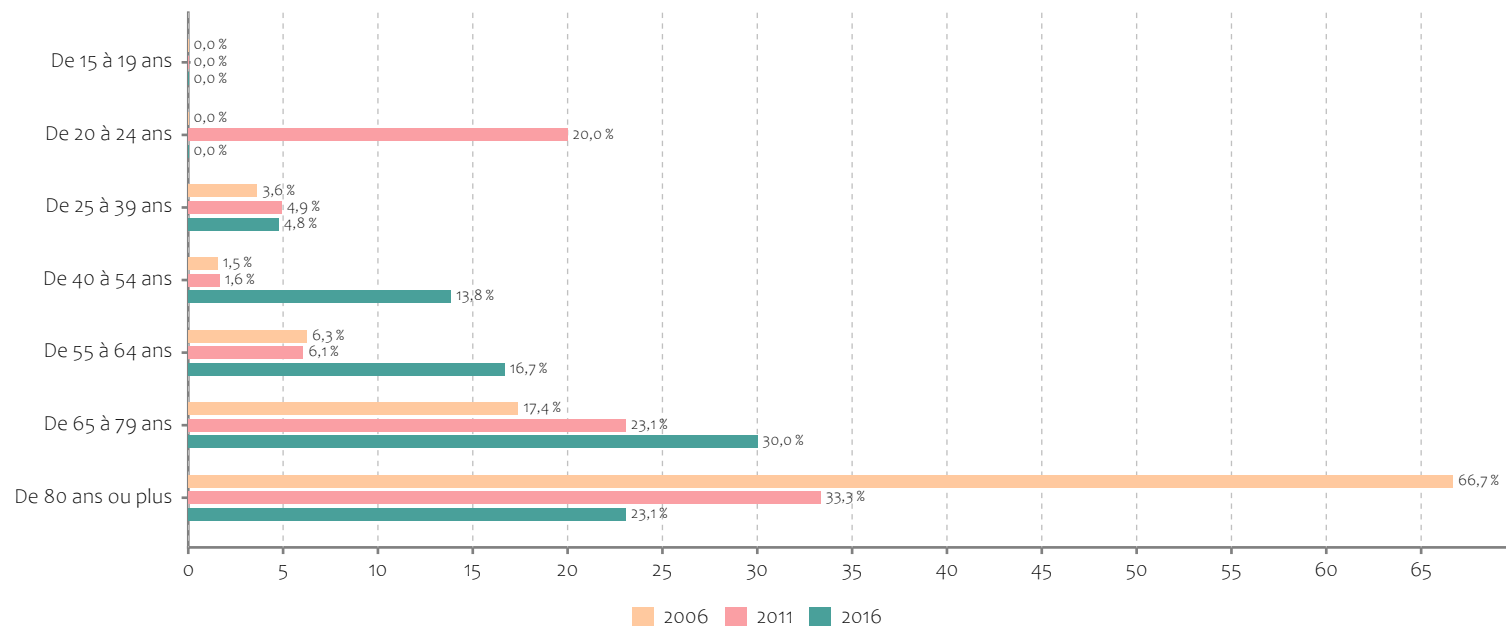


# 27,3 %

des personnes de 65 ans et plus de la commune vivent seules

En France, ce taux est de 35,8 %

### Part des personnes vivant seules dans la commune par tranche d'âge



Source : Recensement de la population, INSEE

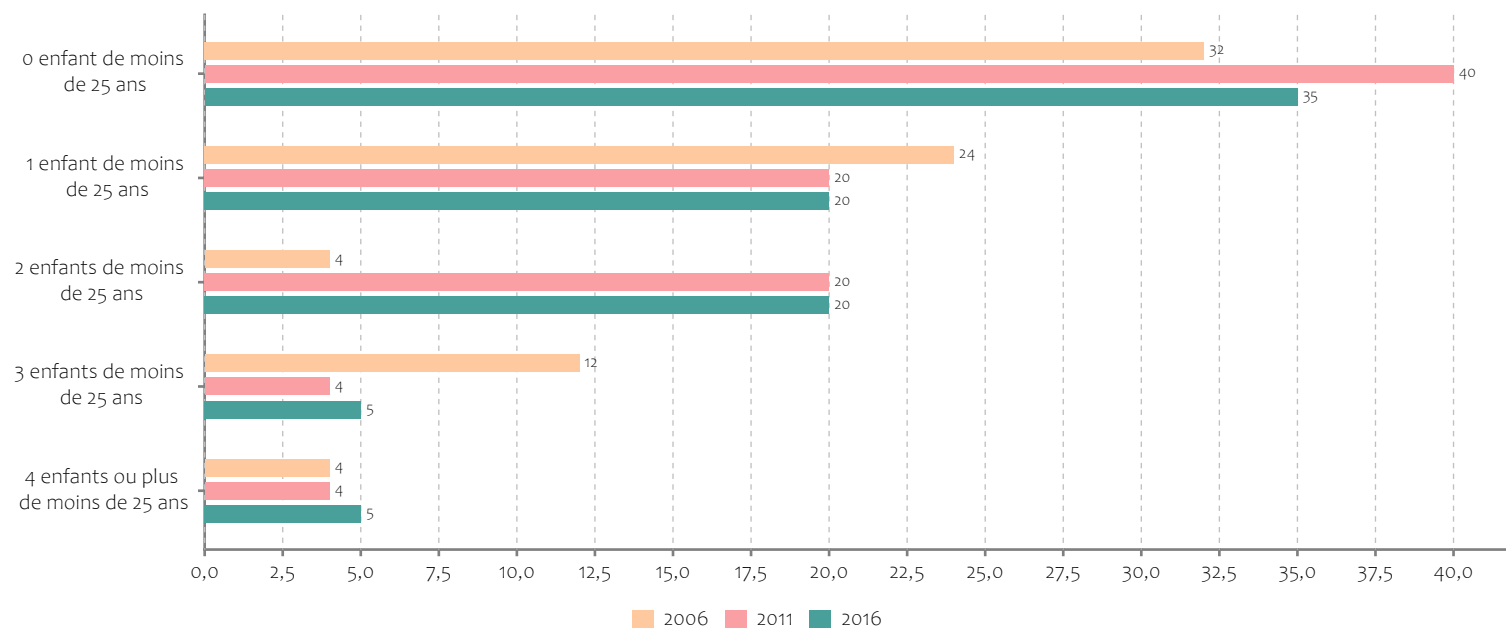
### Définitions

Une famille est la partie d'un ménage comprenant au moins deux personnes et constituée :

- soit d'un couple vivant au sein du ménage, avec le cas échéant son ou ses enfant(s) appartenant au même ménage ;
- soit d'un adulte avec son ou ses enfant(s) appartenant au même ménage.

Pour qu'une personne soit enfant d'une famille, elle doit être célibataire et ne pas avoir de conjoint ou d'enfant faisant partie du même ménage.

### Évolution du nombre de familles de la commune par nombre d'enfants



Source : Recensement de la population, INSEE

## Diplôme - Formation

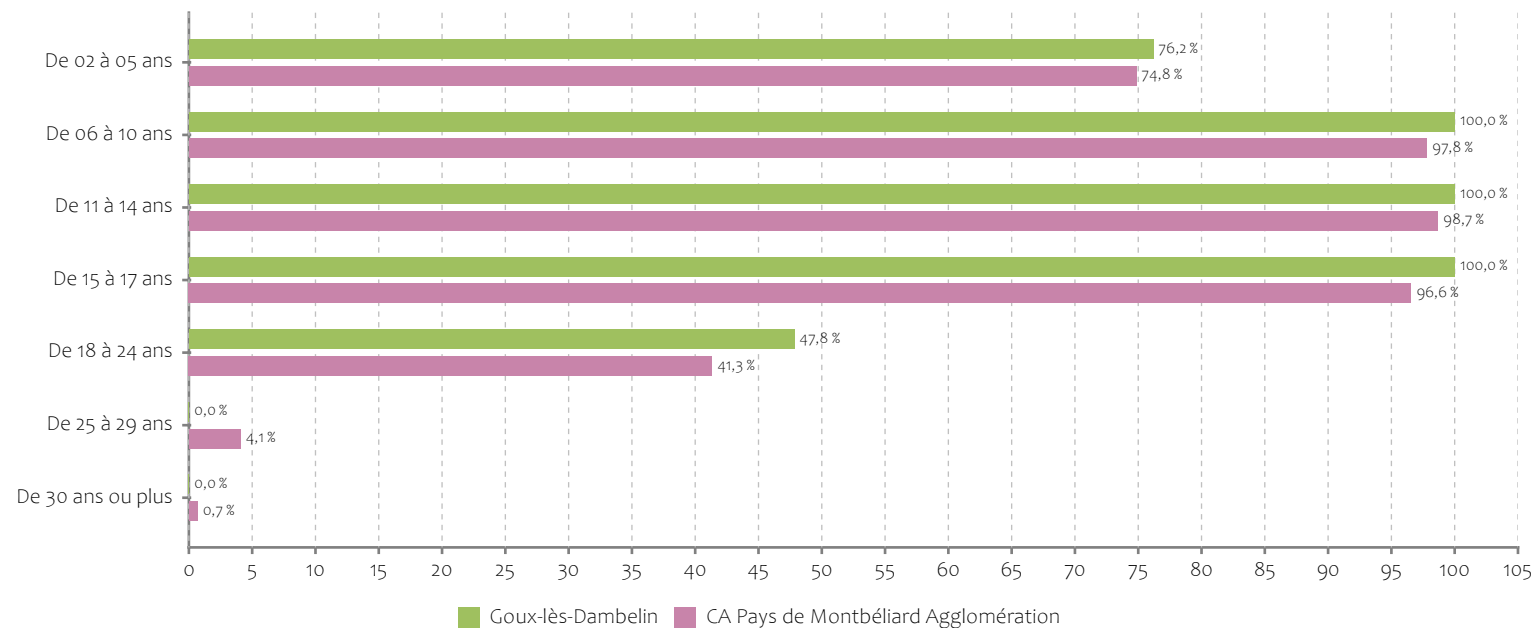


# 47,8 %

des 18-24 ans de la commune sont scolarisés

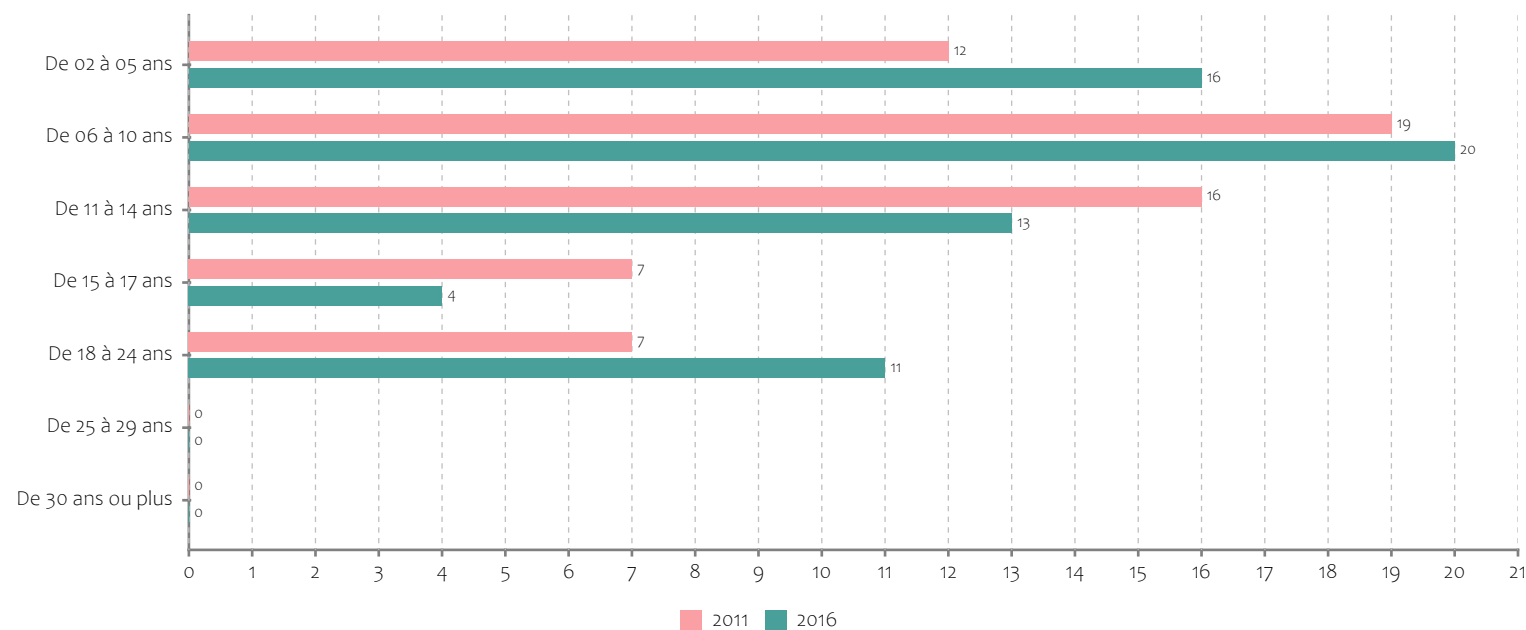
En France, ce taux est de 52,3 %

### Taux de scolarisation selon l'âge



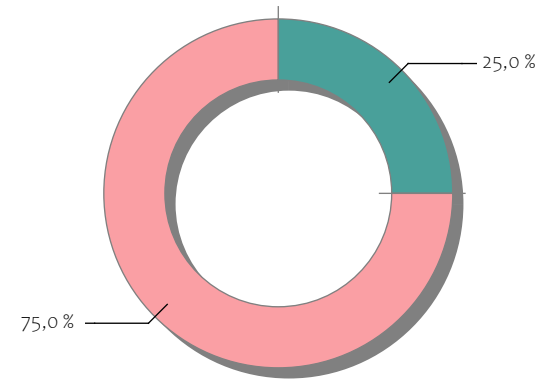
Source : Recensement de la population, INSEE, 2016

### Évolution du nombre de personnes scolarisées de la commune



Source : Recensement de la population, INSEE, 2016

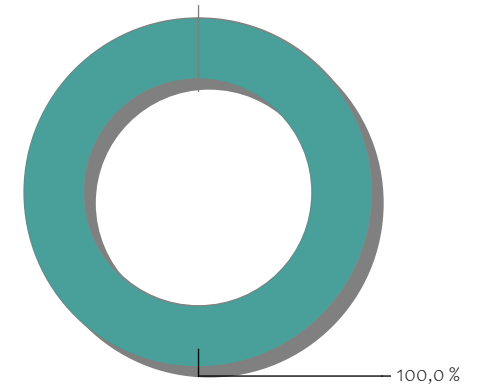
### Lieu de scolarisation des 2-10 ans



- Dans la commune de résidence actuelle
- Dans une autre commune du département de résidence

Source : Recensement de la population, INSEE, 2016

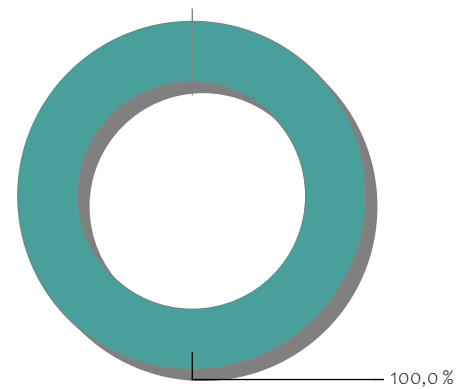
### Lieu de scolarisation des 11-17 ans



- Dans une autre commune du département de résidence

Source : Recensement de la population, INSEE, 2016

### Lieu de scolarisation des 18-24 ans



- En dehors du département de résidence

Source : Recensement de la population, INSEE, 2016



## Diplôme - Formation

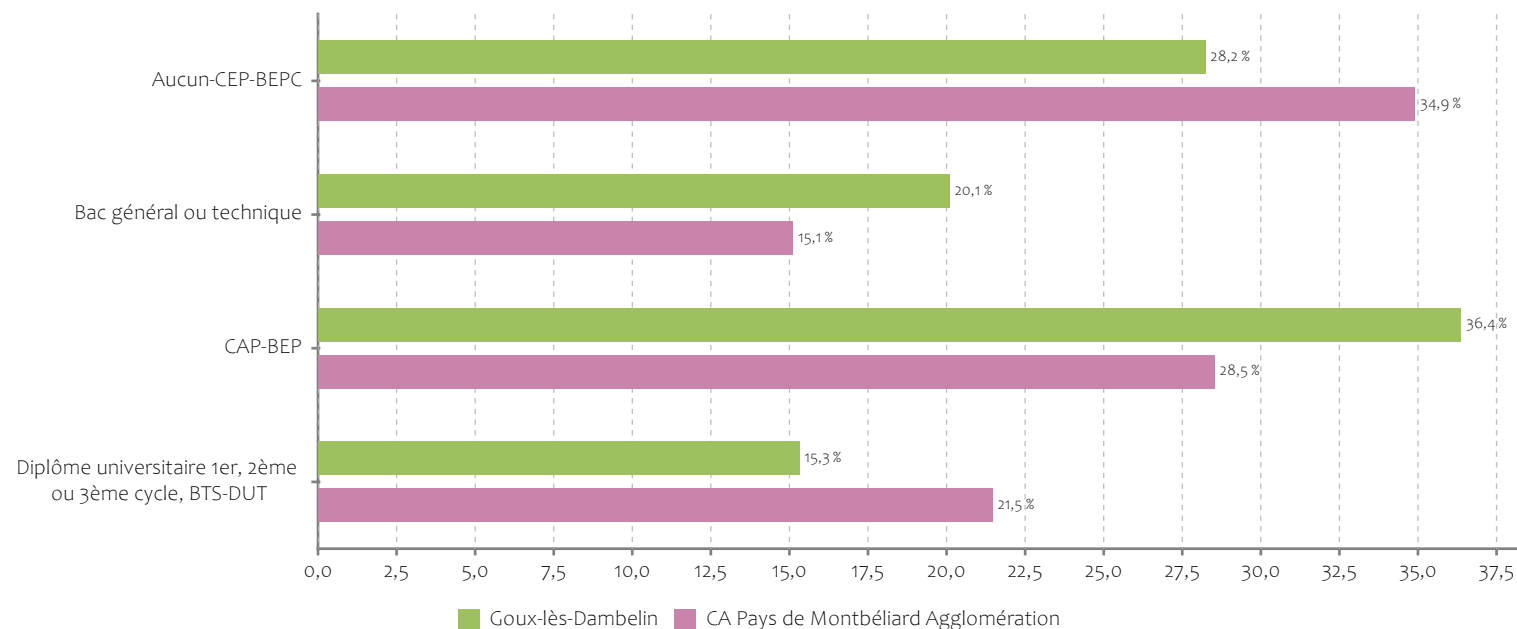


**15,3 %**

des personnes non scolarisées de la commune ont un diplôme universitaire

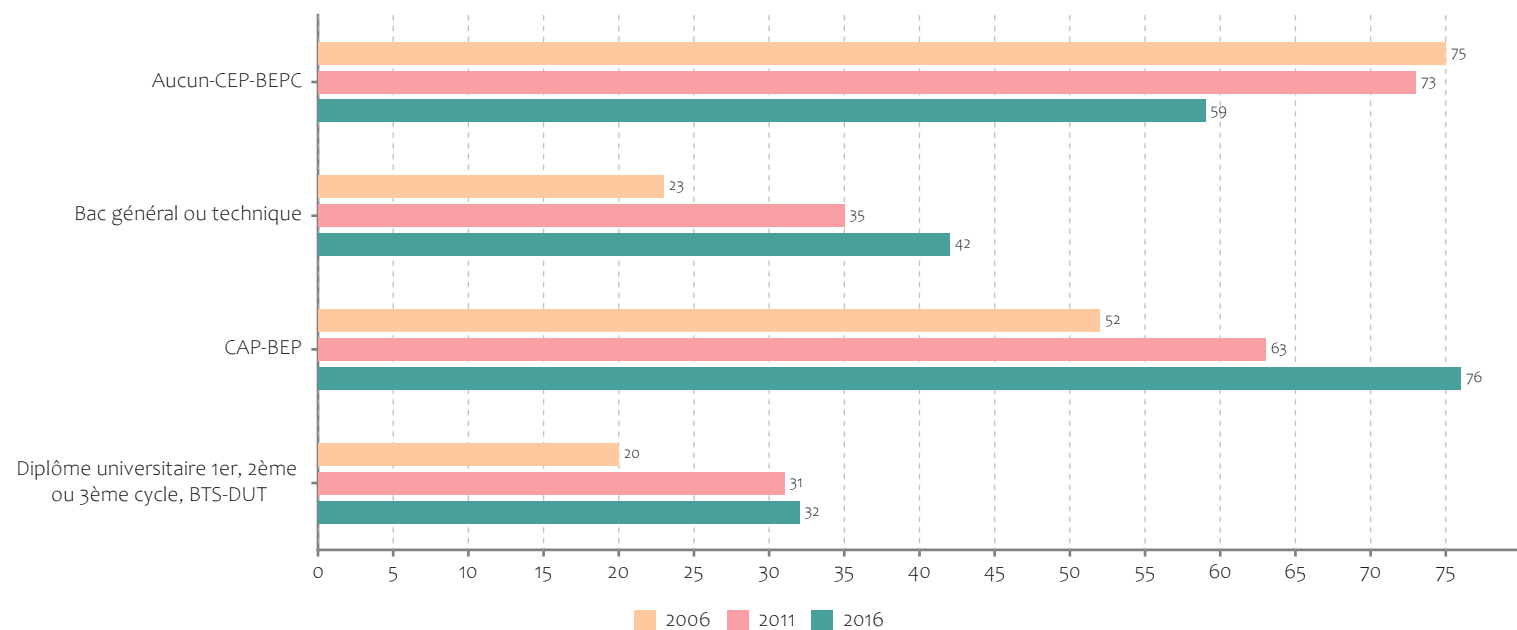
En France, ce taux est de **29,1 %**

### Diplôme le plus élevé de la population non scolarisée de 15 ans ou plus (en %)



Source : Recensement de la population, INSEE, 2016

### Évolution du nombre de personnes de 15 ans ou plus ayant obtenu un diplôme



Source : Recensement de la population, INSEE 9

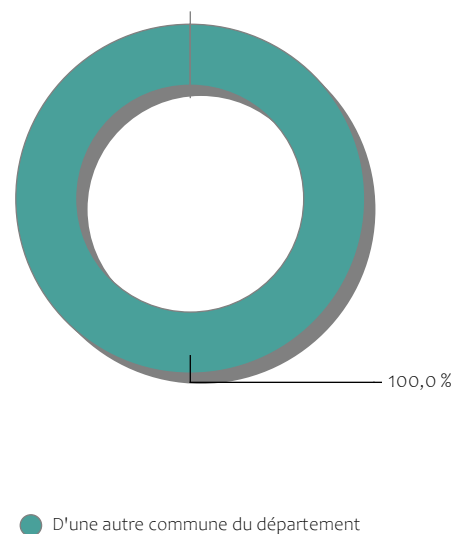
## Nouveaux arrivants en 2016



20

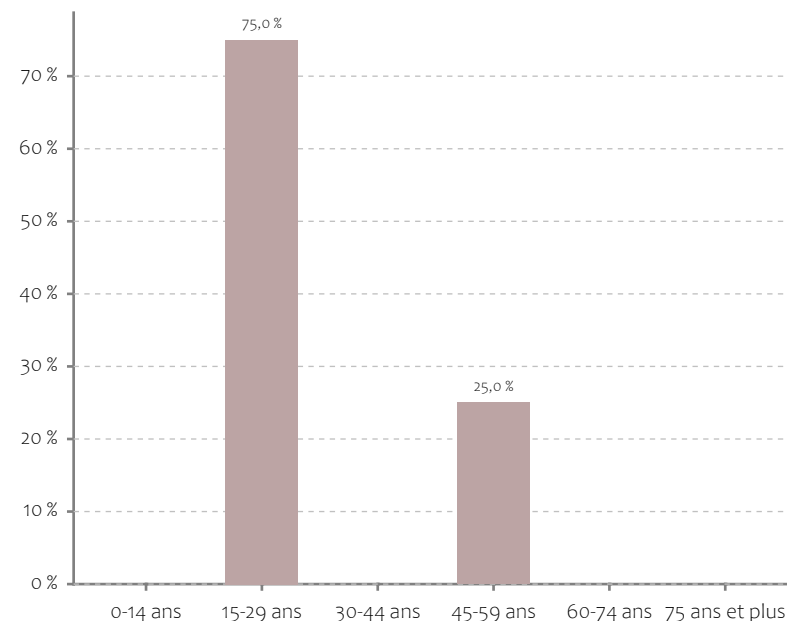
nouveaux arrivants sur la commune

### Origine des nouveaux arrivants de la commune



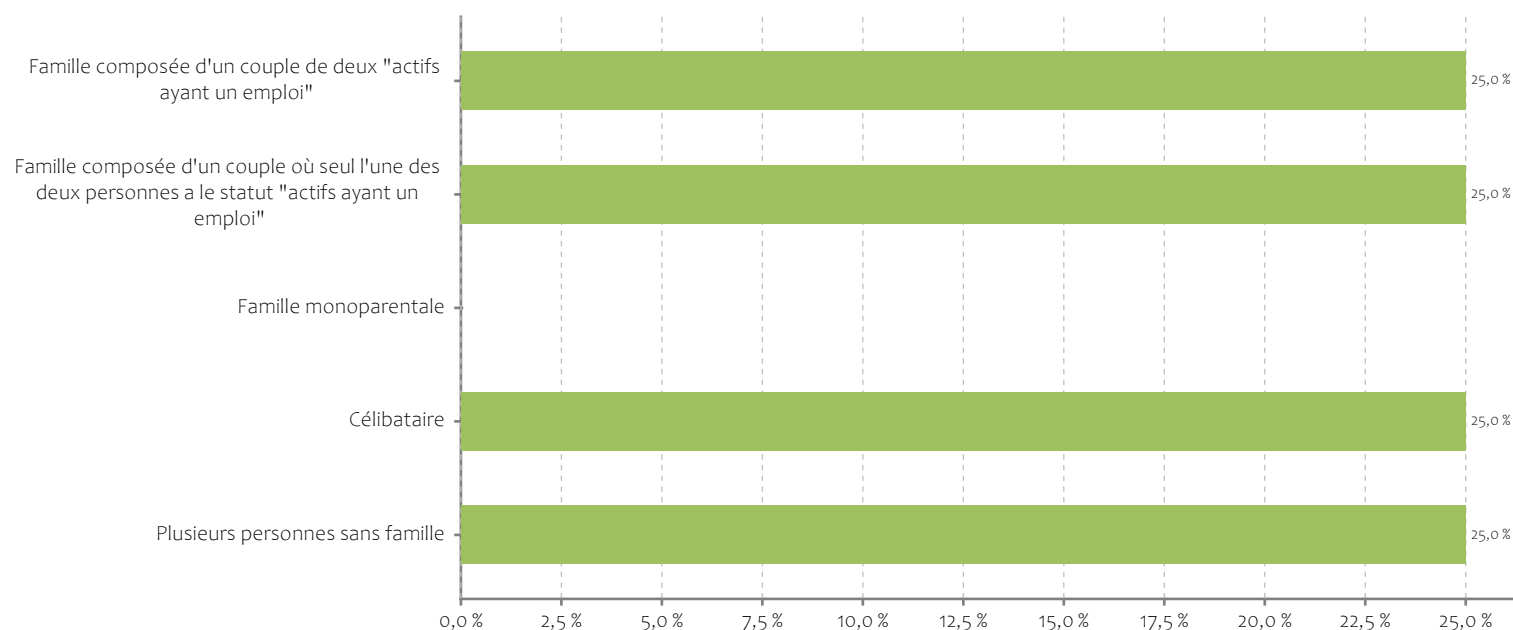
Source : Recensement de la population - Migration résidentielle, INSEE, 2016

### Âge des nouveaux arrivants de la commune



Source : Recensement de la population - Migration résidentielle, INSEE, 2016

### Les nouveaux arrivants de la commune par structure familiale



Source : Recensement de la population - Migration résidentielle, INSEE, 2016

### Définitions

Les personnes qui résident « Hors logement ordinaire » sont des personnes vivant dans des logements de communautés, mobiles (caravanes, péniches) ou sans abris. Les logements de communautés se distinguent des logements ordinaires par une offre de services supplémentaires et par un mode de vie commun des habitants (communautés religieuses, maisons de retraite, prisons, foyers ou résidences sociales, caserne militaire, etc.)

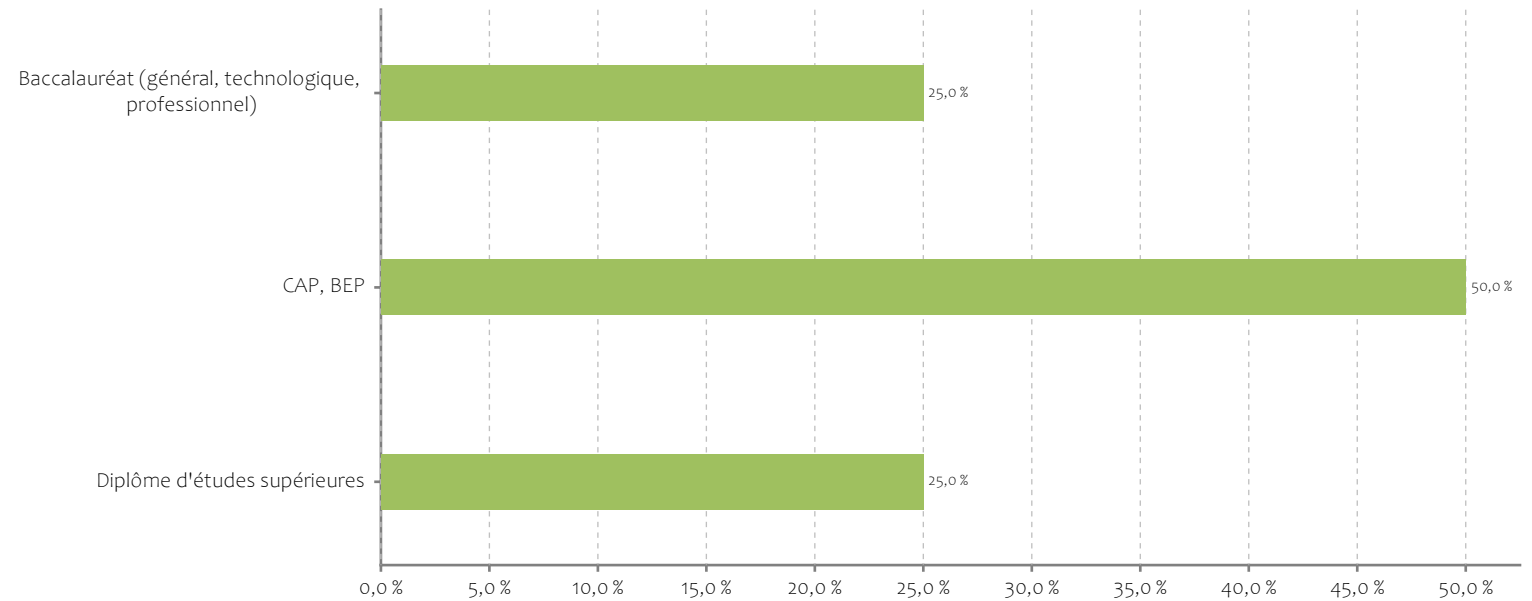
## Nouveaux arrivants en 2016

### Méthodes

Les indicateurs sur les nouveaux arrivants sont issus du traitement du fichier détail « Migrations résidentielles des individus ». Ce fichier propose un ensemble de variables sur les individus et les ménages sur le thème des migrations entre lieux de résidence actuelle et antérieure.

Il s'appuie sur la question concernant le lieu de résidence 1 an auparavant de l'enquête annuelle de recensement. Chaque enregistrement du fichier correspond à un individu décrit selon sa résidence actuelle et sa résidence antérieure, ses principales caractéristiques sociodémographiques, ainsi que celles du ménage auquel il appartient.

### Les nouveaux arrivants par niveau de diplôme le plus élevé obtenu



Source : Recensement de la population - Migration résidentielle, INSEE, 2016

# Démographie

## Le niveau de vie des ménages



**22 716 €**

c'est le revenu moyen des foyers fiscaux de la commune



**24 181 €**

c'est le revenu moyen par foyer fiscal de l'agglomération

En France, ce revenu est de **27172 €**

Source : Direction Générale des Finances Publiques, 2018



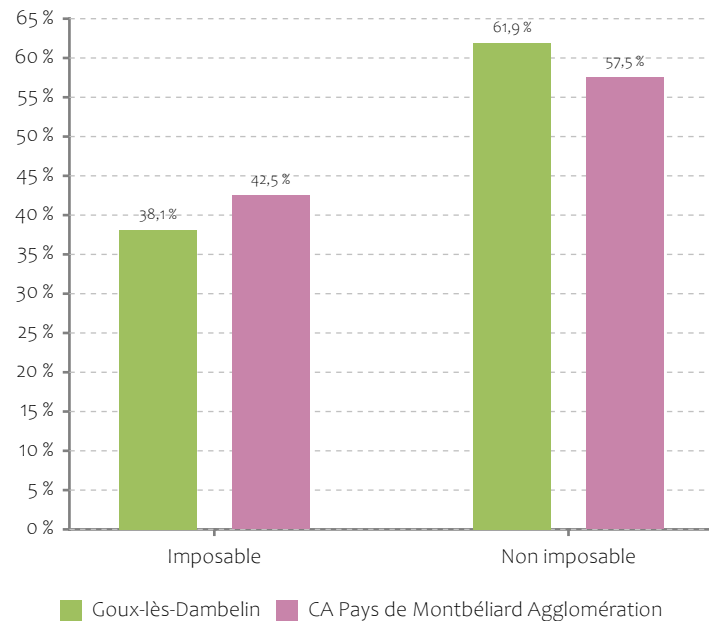
**20 181 €**

c'est le revenu médian des foyers fiscaux de la commune

Source : base Filosofi, 2016

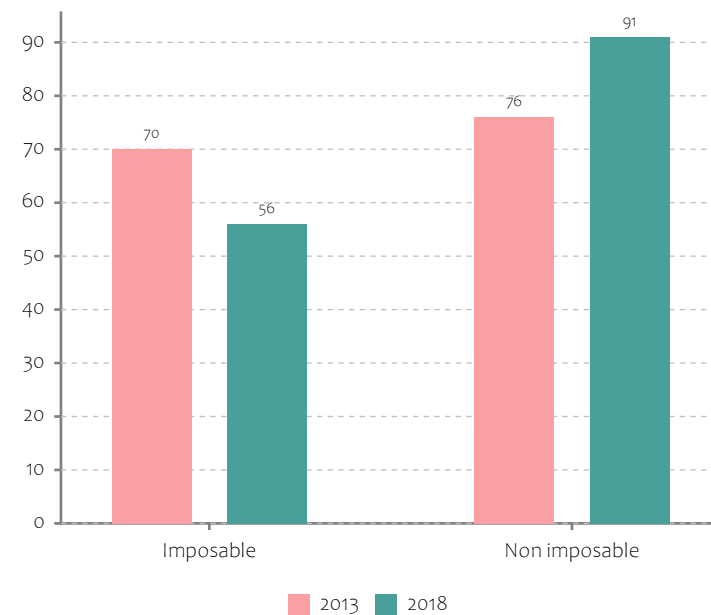
# Goux-lès-Dambelin

## Répartition des foyers fiscaux (en %)



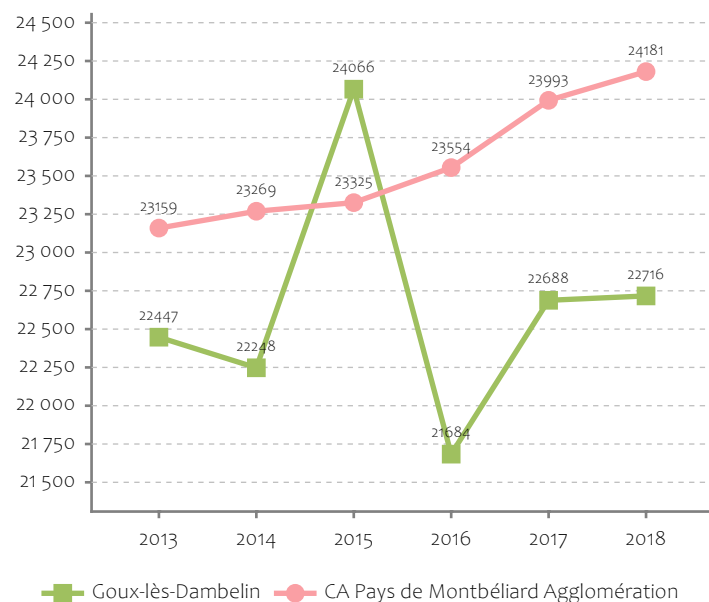
Source : Direction Générale des Finances Publiques, 2018

## Évolution du nombre de foyers fiscaux de la commune



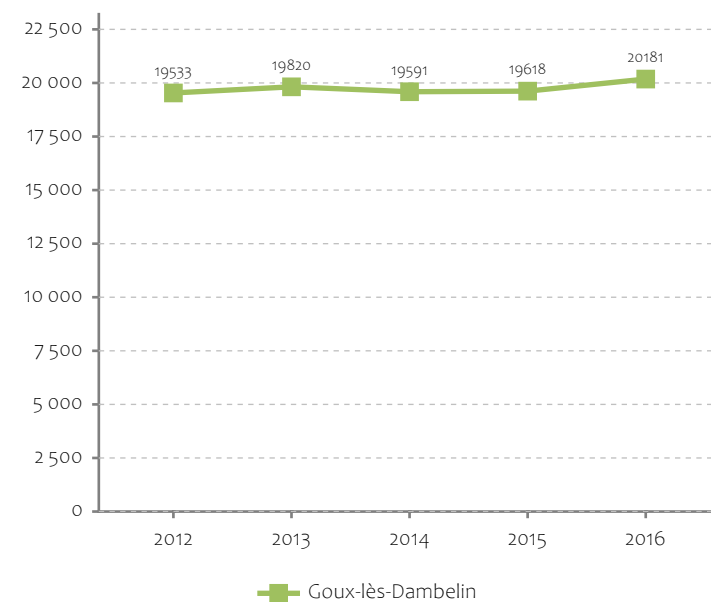
Source : Direction Générale des Finances Publiques

## Évolution du revenu moyen par foyer fiscal



Source : Direction Générale des Finances Publiques

## Évolution du revenu médian des foyers fiscaux



Source : base Filosofi

## Le niveau de vie des ménages

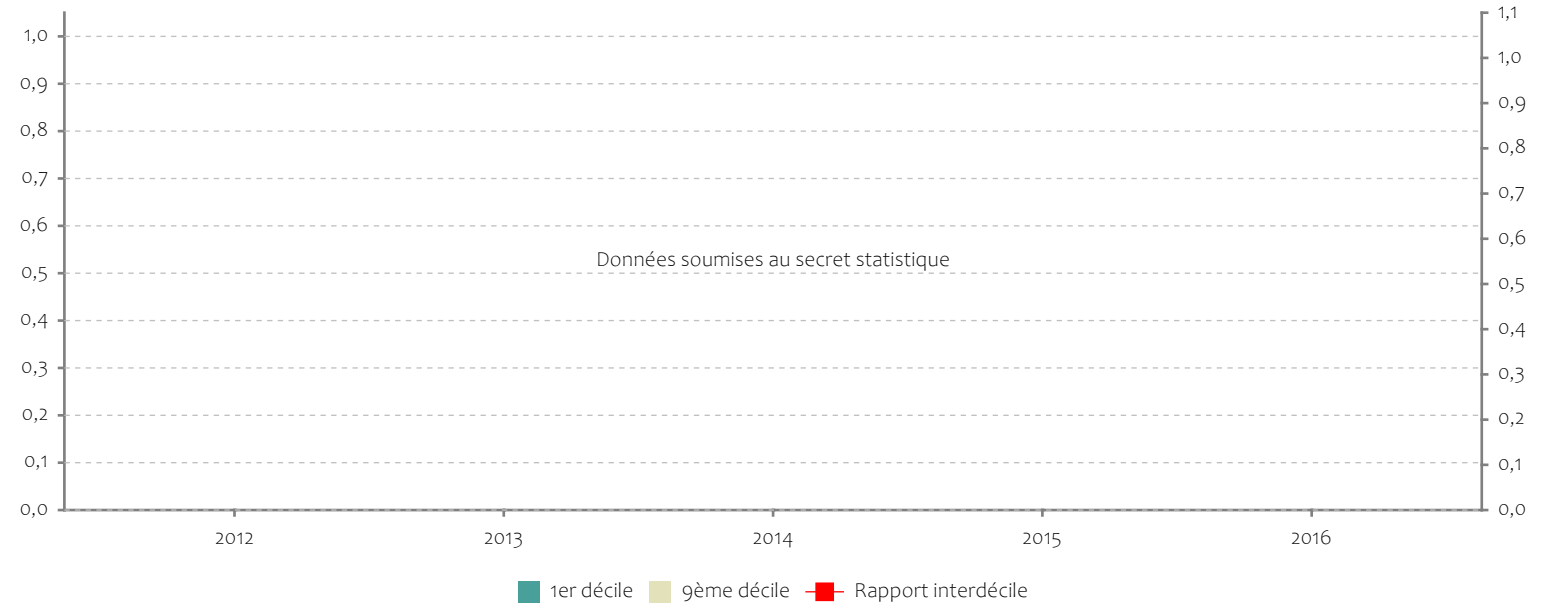
### Définitions

Le 1er décile est le salaire au-dessous duquel se situent 10 % des revenus.

Le 9ème décile est le salaire au-dessous duquel se situent 90% des revenus.

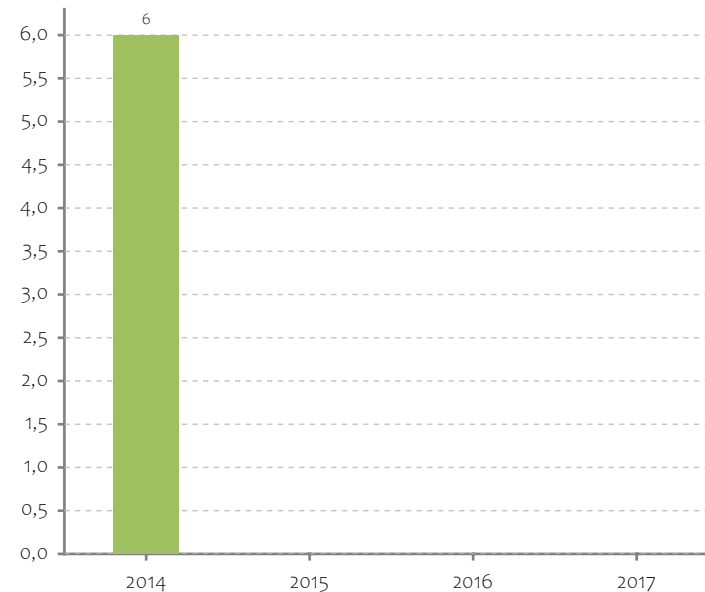
Le rapport interdécile est le rapport entre le 9ème décile et le 1er décile. Il mesure combien de fois le moins riche des 10 % des plus riches reçoit ce dont le moins pauvre des 10% des plus pauvres dispose.

## Évolution de la décomposition des revenus des foyers fiscaux



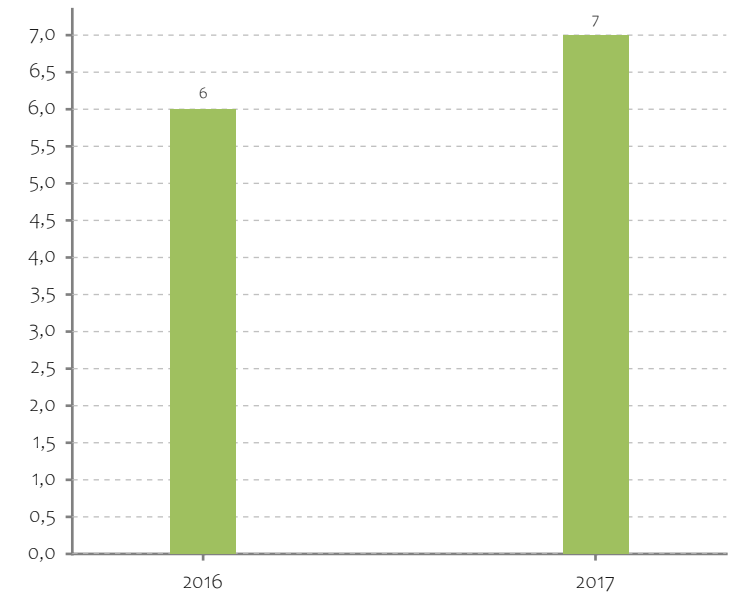
Source : base Filosofi

## Évolution du nombre de foyers allocataires CAF de la commune au RSA



Source : CAF

## Évolution du nombre de foyers allocataires de la commune percevant la prime d'activité



Source : CAF



nc

foyers allocataires CAF au RSA dans la commune



3 877

foyers allocataires CAF au RSA dans l'agglomération

## Le niveau de vie des ménages

### Définitions

Les foyers allocataires à bas revenus sont les foyers non étudiants et âgés de moins de 65 ans pour lesquels le revenu est inférieur au seuil de bas revenus. Ce dernier est déterminé et révisé annuellement par l'INSEE.

La dépendance aux prestations sociales est calculée pour les foyers dont les ressources sont connues, hors étudiants et personnes de plus de 65 ans.

### Évolution du nombre de foyers allocataires de la commune CAF à bas revenus



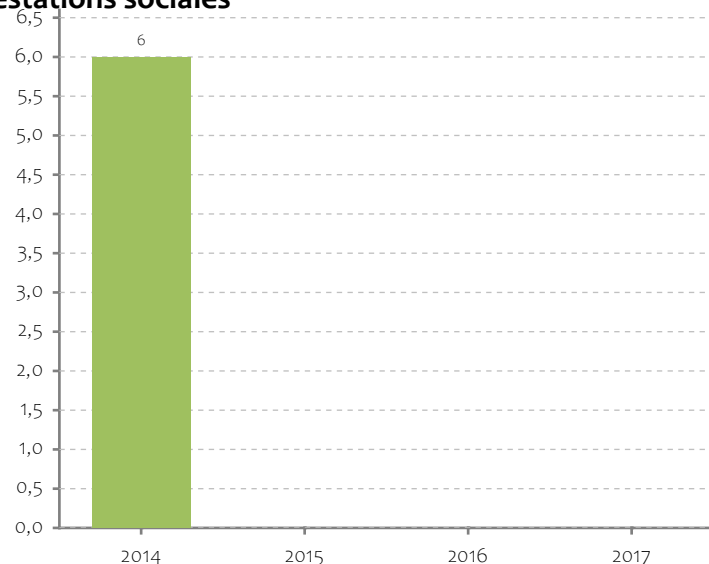
Source : CAF

### Évolution du nombre de foyers allocataires CAF de la commune dont le revenu est constitué à 50 % et plus de prestations sociales



Source : CAF

### Évolution du nombre de foyers allocataires de la commune CAF dont le revenu est constitué à 100 % de prestations sociales



Source : CAF

Source : CAF, 2017

Président de l'agence : Philippe GAUTIER  
Directeur de publication : Charles BERGOUNIOUX  
Réalisation : José PEREIRA

Code ISSN : 1766-60-58 Études de l'ADU

Icon made by Freepik from flaticon.com

